



TELIA FÖRSÄKRING AB

FINANŠU PÄRSKATI
December 31, 2020

TELIA FÖRSÄKRING AB

FINANŠU PĀRSKATI
December 31, 2020
SATURA RĀDĪTĀJS

Saturs	Lapa
Komentāri/finanšu aktualitātes	3
Bilance	4
Ienākumu deklarācija	5
RP analīze	6
Risku salāgošana	7

TELIA FÖRSÄKRING AB

KOMENTĀRI
December 31, 2020
 (IZTEIKTS SEK VALŪTĀ)

<u>FINANŠU REZULTĀTI</u>		<u>2020-12-31</u>	<u>2019-12-31</u>
Bruto parakstītās prēmijas	SEK	713 251 724	619 572 458
Neto nopelnītās prēmijas	SEK	691 417 606	603 215 691
Nodarītais zaudējums	SEK	-225 175 007	-216 760 856
Neto ienākumi pirms nodokļu samaksas	SEK	0	0
Aktīvi	SEK	496 797 158	430 976 109
Daļu turētāju pašu kapitāls	SEK	204 187 469	204 496 739

Komentāri

Neto tehniskais rezultāts no gada sāk. novembrī ir pozitīvs par 45,139 milj. SEK. Filiāļu uzņēmējdarbībai visās Baltijas valstīs vēl joprojām vērojama izaugsme. Bruto parakstītajām prēmijām Zviedrijā ir lejupejoša tendence, tomēr tā ir augstāka nekā pērnā gada atbilstošajā periodā.

Rezultāts pirms apropriācijām un nodokļu nomaksas ir 40,085 milj. SEK, un visa šī summa ir nosūtīta uz drošības rezervi. Gada zaudējumi neto ir -309 tūkst. SEK, un tie visi ir saistīti ar 2019. un 2020. gada nodokļu izmaksām. Visas ar 2020. gadu un iepriekšējo periodu saistītās nodokļu izmaksas ir iegrāmatotas 2020. gadā.

Līzinga portfeli negatīvi ietekmēja peļņas sadales līgums ar Telia Finance. Ar 2018., 2019. un 2020. gadu saistītās peļņas sadales izmaksas tika pieņemtas 2020. finanšu gadā.

Decembrī netika ziņots par nevienu būtisku prasību.

Administratīvās izmaksas ir augstākas nekā pērn, galvenokārt konsultāciju pakalpojumu dēļ saistībā ar paplašināšanās plāniem Somijā.

Biznesa plānā iekļautie darbības izdevumi ir atbilstoši atjaunināti.

Decembrī tika iegādātas pašvaldības obligācijas ar nominālvērtību 200 milj. SEK. Turklāt tika veikts pārskaitījums no līdzekļu kopfonda kontiem uz ārēju bankas kontu. Šo darījumu nolūks ir palielināt MKP koeficientu.

Administratīvie jautājumi

2020. gadā, it īpaši decembrī, ir mēģināts atbrīvot bilanci no visiem neatpazītajiem atlikumiem. Rezultātā ir radušies norakstījumi, kuru kopējā neto ietekme ir apmēram -800 tūkst. SEK.

Komentāri: SE filiāle (sniedz WTW)

Skat. pielikumu

Komentāri: FF filiāle (sniedz WTW)

TELIA FÖRSÄKRING AB
IENĀKUMU UN NESADALĪTĀS PEĻNAS DEKLARĀCIJA
December 31, 2020
(IZTEIKTS TŪKST. SEK)

	2020	2020. gada biznesa plāns	2019	2020. gada biznesa plāns
	No gada sākuma	No gada sākuma	No gada sākuma	Pilns gads
Pārprošmāšanas neto nopelnītās prēmijas				
Nopelnītās prēmijas	711 163	650 000	619 040	650 000
Ienāk./ieguld. prēmiju izmaksas	-19 746	-18 000	-15 824	-18 000
Norvēģijas dabas katastrofu kopfonds	0			
	<u>691 418</u>	<u>632 000</u>	<u>603 216</u>	<u>632 000</u>
Citi tehniskie ienākumi	<u>1 284</u>	<u>0</u>	<u>456</u>	<u>0</u>
	1 284	0	456	0
Pārprošmāšanas neto prasības				
Apmaksātās un maksājamās prasības	-202 547	-135 000	-201 063	-135 000
Samaksātie zaudējumu korekcijas izdevumi	-3 402	0	0	0
Apmaksāto prasību ienāk./ieguld. daļa	0	0	0	0
IBNR prasību rezerves izmaiņas	-1 738	0	-3 567	0
Prasību rezerves izmaiņas	-17 454	-135 000	-9 051	-135 000
LAE rezerves izmaiņas	-33	0	0	0
Ienāk./ieguld. daļas prasību rezerves izmaiņa	0	0	-3 080	0
Norsk natur skador	0	0	0	0
	<u>-225 175</u>	<u>-270 000</u>	<u>-216 761</u>	<u>-270 000</u>
Darbības izdevumi				
Izdevumi par komisijām	-404 019	-324 000	-350 749	-324 000
Darbības izdevumi	-15 295	-14 450	-8 383	-14 450
Ar pensiju saistītās izmaksas	-229	0	-160	0
Bonuss	-2 846	0	0	0
	<u>-422 388</u>	<u>-338 450</u>	<u>-359 292</u>	<u>-338 450</u>
Neto tehniskais rezultāts	45 139	23 550	27 619	23 550
Ieguldījumu rezultāts				
Ienākumi no ieguldījumiem	135	0	477	0
Valūtas maiņas kursa peļņa/zaudējumi	-5 188	0	1 369	0
	<u>-5 053</u>	<u>0</u>	<u>1 846</u>	<u>0</u>
Apropriācijas	-40 085	0	-29 465	0
Rezultāts pirms nodokļu nomaksas	0	23 550	0	23 550
Nodokļi	-309	0	0	0
NETO IENĀKUMI	<u><u>-309</u></u>	<u><u>23 550</u></u>	<u><u>0</u></u>	<u><u>23 550</u></u>

TELIA FÖRSÄKRING AB
BILANCE
December 31, 2020
 (IZTEIKTS TŪKST. SEK)

	<u>2020</u>	<u>2019</u>
	No gada sākuma	No gada sākuma
<u>AKTĪVI</u>		
Finanšu aktīvi		
Skaidrā nauda bankā, līdzekļu kopfonds	54 969	381 559
Skaidrā nauda bankā, ārējā	140 015	
Obligācijas un citi vērtspapīri	210 275	0
Depozīti uzņēmumā Willis	33 849	3 788
	<u>439 109</u>	<u>385 347</u>
Tehnisko rezervju ienāk./ieguld. daļa		
Prēmiju rezervju ienāk./ieguld. daļa	8 315	9 585
Prasību rezervju ienāk./ieguld. daļa	0	0
	<u>8 315</u>	<u>9 585</u>
Debitoru parādi, priekšapmaksas un uzkrātie ienākumi		
Apdrošināšanas debitoru parādi	48 021	130 264
Kontu debitoru parādu grupa	0	58
Citi debitoru parādi	1 181	0
Priekšapmaksas	171	1 958
Uzkrātie ienākumi	0	0
	<u>49 373</u>	<u>132 280</u>
KOPĒJIE AKTĪVI	<u>496 797</u>	<u>527 212</u>
<u>SAISTĪBAS</u>		
Daļu turētāju pašu kapitāls		
Parakstītais kapitāls 2 000 000 á nom 100 SEK	200 000	200 000
Iepriekšējo gadu peļņa	4 497	4 497
Perioda peļņa	-309	30 628
	<u>204 187</u>	<u>235 125</u>
Ar nodokļiem neapliktā rezerve	<u>197 141</u>	<u>129 393</u>
	197 141	129 393
Tehniskās rezerves		
Prēmiju rezerve	23 645	22 554
Prasību un prasību izskatīšanas rezerve	57 668	56 530
Norvēģijas dabas katastrofas	2 334	0
	<u>83 648</u>	<u>79 084</u>
Parādi kreditoriem, uzkrājumi un nākamo periodu ienākumi		
Līdzmaksājums parādu grupā	0	0
Apdrošināšanas parādi kreditoriem	3 748	79 404
Pārapirošināšanas parādi kreditoriem	0	0
Citi kreditori	3 593	2 784
Uzkrājumi	1 166	1 228
Maksājāmie nodokļi	3 314	195
	<u>11 821</u>	<u>83 610</u>
KOPĒJĀS SAISTĪBAS	<u>496 797</u>	<u>527 212</u>

TELIA FÖRSÄKRING AB
RISKA PARAKSTĪŠANAS ANALĪZE
December 31, 2020
 (IZTEIKTS TŪKST. SEK)

	Tiešā apdrošināšana				Saņemtā pārāpdrošināšana		Kopā
	Filiāle	Līzings	Īpašumu bojājumi	Saistības	Īpašumu bojājumi	Saistības	
Pārāpdrošināšanas neto nopelnītās prēmijas							
Bruto parakstītās prēmijas	648 526	25 197	20 756	17 806	967	0	713 252
Pārāpdrošinātāja daļa no parakstītajām prēmijām	0	0	-6 686	-13 413	0	0	-20 100
Prēmiju rezerves izmaiņas	-1 444	0	-228	-425	8	0	-2 088
Prēmiju rezervju ienāk./ieguld. daļas izmaiņas	0	0	23	331	0	0	354
	647 081	25 197	13 865	4 299	976	0	691 418
Citi tehniskie ienākumi	0	0	691	593	0	0	1 284
Bonusi un atlaides	0	0	521	1 036	0	0	1 556
Peļņdalība	0	-4 402	0	0	0	0	-4 402
Pārāpdrošināšanas neto radušās prasības							
Apmaksātās un maksājamās prasības	-179 733	-15 773	-6 031	-4 378	-34	0	-205 949
Apmaksāto prasību ienāk./ieguld. daļa	0	0	0	0	0	0	0
IBNR prasību rezerves izmaiņas	-130	-281	78	-1 405	0	0	-1 738
Prasību rezerves izmaiņas	-15 745	-1 210	3 416	-4 114	165	0	-17 488
Ienāk./ieguld. daļas prasību rezerves izmaiņas	0	0	0	0	0	0	0
	-195 608	-17 264	-2 538	-9 897	131	0	-225 175
Darbības izdevumi neto							
Izdevumi par komisijām	-403 943	0	-56	-20	0	0	-404 019
Citi darbības izdevumi	-13 916	-542	-441	-374	-21	0	-15 295
Amortizācija	0	0	0	0	0	0	0
Ar pensiju saistītās izmaksas	-208	-8	-7	-6	0	0	-229
	-418 068	-550	-504	-399	-21	0	-419 542
Citi tehniskie izdevumi	0	0	0	0	0	0	0
NETO TEHNISKAIS REZULTĀTS	33 406	2 982	12 034	-4 369	1 085	0	45 139

TELIA FÖRSÄKRING AB

RISKA PARAKSTĪŠANAS PĀRSKATS

December 31, 2020

(IZTEIKTS SĀKOTNĒJĀ VALŪTĀ)

Valūta	Prēmiju rezerve	Prasību rezerve	IBNR	Citas rezerves	Kopējā pielīdzināmā summa	Finanšu ieguldījumi	Ienāk./ieguld. prēmiju rezerve	Ienāk./ieguld. prasību rezerve	Kom. Rezerve	Saņemtās prēmijas	Kopējie aktīvi	Novirze val.	Novirze SEK	Valūtas risks
tūkst., SEK	-16 734	-30 534	-11 074	-2 220	-60 561	400 004	8 315	0	0	31 957	440 276	379 715		
tūkst., DKK	-998	0	0	0	-998	3 530	0	0	0	4	3 534	2 535	3 416	342
tūkst., EUR	-372	-458	-124	0	-955	1 711	0	0	3	1 482	3 196	2 241	22 468	2 247
tūkst., GBP	-8	0	0	0	-8	93	0	0	2	0	95	87	971	97
tūkst., NOK	-1 779	-10 409	-159	-119	-12 467	14 398	0	0	0	1 255	15 653	3 186	3 054	305
tūkst., PLN	-18	0	0	0	-18	0	0	0	0	0	0	-18	-39	4
tūkst., USD	0	-11	0	0	-11	289	0	0	0	0	289	277	2 265	227
														3 221

Beigu kurss	
SEK	1,0000
DKK	1,3473
EUR	10,0239
GBP	11,1447
NOK	0,9585
PLN	2,2000
USD	8,1658

TELIA FÖRSÄKRING AB

Uzņēmējdarbības filiāļu detalizēta informācija
 November 30, 2020
 (IZTEIKTS SEK VALŪTĀ)

Uzņēmums	Bruto parakstītās prēmijas			Neto parakstītā prēmija	Apmaksātās prasības	Nesamaksāto zaudējumu rezerves izmaiņas		Kopā	Nesamaksāto zaudējumu rezerve		Zaudējumu koeficients
	Komisija: Telia	Komisija: Willis				IBNR izmaiņas	IBNR		IBNR		
Kopsumma: HaleBop 2017	21 133 649	7 956 311	625 184	12 552 154	11 032 965	4 159	0	1 515 030	4 159	0	88%
Kopsumma: HaleBop 2018	44 156 294	17 894 510	1 331 262	24 930 521	18 667 044	8 318	0	6 255 160	8 318	0	75%
Kopsumma: HaleBop 2019	49 029 338	21 701 938	1 456 005	25 871 395	21 178 853	78 190	6 749	4 607 603	78 190	6 749	82%
Kopsumma: HaleBop 2020	53 081 286	24 515 938	1 555 669	27 107 928	15 822 126	5 414 258	955 629	4 915 914	5 414 258	955 629	82%
Kopsumma: patērētājs 2017	169 146 118	86 172 443	5 382 965	77 575 179	72 610 315	26 465	0	4 938 399	26 465	0	94%
Kopsumma: patērētājs 2018	367 233 198	207 594 026	13 117 692	146 521 480	114 520 946	44 477	0	31 956 057	44 477	0	78%
Kopsumma: patērētājs 2019	389 120 624	232 745 880	13 141 864	143 232 880	112 899 449	253 632	35 520	30 044 280	253 632	35 520	79%
Kopsumma: patērētājs 2020	352 031 546	217 792 299	11 548 649	122 690 597	75 499 672	17 997 804	4 449 629	24 743 492	17 997 804	4 449 629	80%
Kopsumma: uzņēmums 2017	20 579 952	13 566 154	789 792	6 224 007	4 150 414	6 732	0	2 066 861	6 732	0	67%
Kopsumma: uzņēmums 2018	54 576 765	38 900 601	1 991 274	13 684 890	9 563 292	13 221	0	4 108 378	13 221	0	70%
Kopsumma: uzņēmums 2019	69 864 191	53 258 587	2 316 500	14 289 105	12 768 510	19 300	7 617	1 493 679	19 300	7 617	90%
Kopsumma: uzņēmums 2020	70 414 501	54 744 678	2 201 456	13 468 367	8 758 974	2 049 416	570 396	2 089 581	2 049 416	570 396	84%
Kopsumma: Igaunija 2017	23 359	12 127	1 051	10 181	39 640	0	0	-29 459	0	0	389%
Kopsumma: Igaunija 2018	7 188 405	3 586 979	323 478	3 277 947	4 489 633	0	0	-1 211 685	0	0	137%
Kopsumma: Igaunija 2019	27 329 633	12 471 758	1 229 833	13 628 042	12 797 331	8 772	287	821 650	8 772	287	94%
Kopsumma: Igaunija 2020	39 941 602	18 276 860	1 797 381	19 867 360	13 832 234	2 275 905	297 143	3 462 078	2 275 905	297 143	83%
Kopsumma: Latvija 2019	4 652 911	2 146 489	357 853	2 148 568	3 354 250	0	0	-1 205 682	0	0	156%
Kopsumma: Latvija 2020	25 164 280	11 523 441	1 935 696	11 705 142	9 605 542	783 680	94 784	1 221 136	783 680	94 784	90%
Kopsumma: Lietuva 2019	20 078 090	8 079 500	903 514	11 095 077	10 683 823	4 386	2 913	403 955	4 386	2 913	96%
Kopsumma: Lietuva 2020	62 943 389	25 798 168	2 832 432	34 312 790	25 781 321	880 364	186 523	7 464 581	880 364	186 523	78%
Kopsumma: visi uzņēmumi 2017	210 883 079	107 707 035	6 798 993	96 361 520	87 833 334	37 356	0	8 490 831	37 356	0	91%
Kopsumma: visi uzņēmumi 2018	473 154 662	267 976 116	16 763 707	188 414 839	147 240 915	66 015	0	41 107 909	66 015	0	78%
Kopsumma: visi uzņēmumi 2019	560 074 787	330 404 151	19 405 570	210 265 066	173 682 216	364 280	53 086	36 165 484	364 280	53 086	83%
Kopsumma: visi uzņēmumi 2020	603 576 604	352 651 385	21 871 284	229 152 184	149 299 869	29 401 429	6 554 104	43 896 782	29 401 429	6 554 104	81%
Kopsumma: UWY	1 847 689 131	1 058 738 688	64 839 553	724 193 609	558 056 334	29 869 079	6 607 190	129 661 006	29 869 079	6 607 190	82%

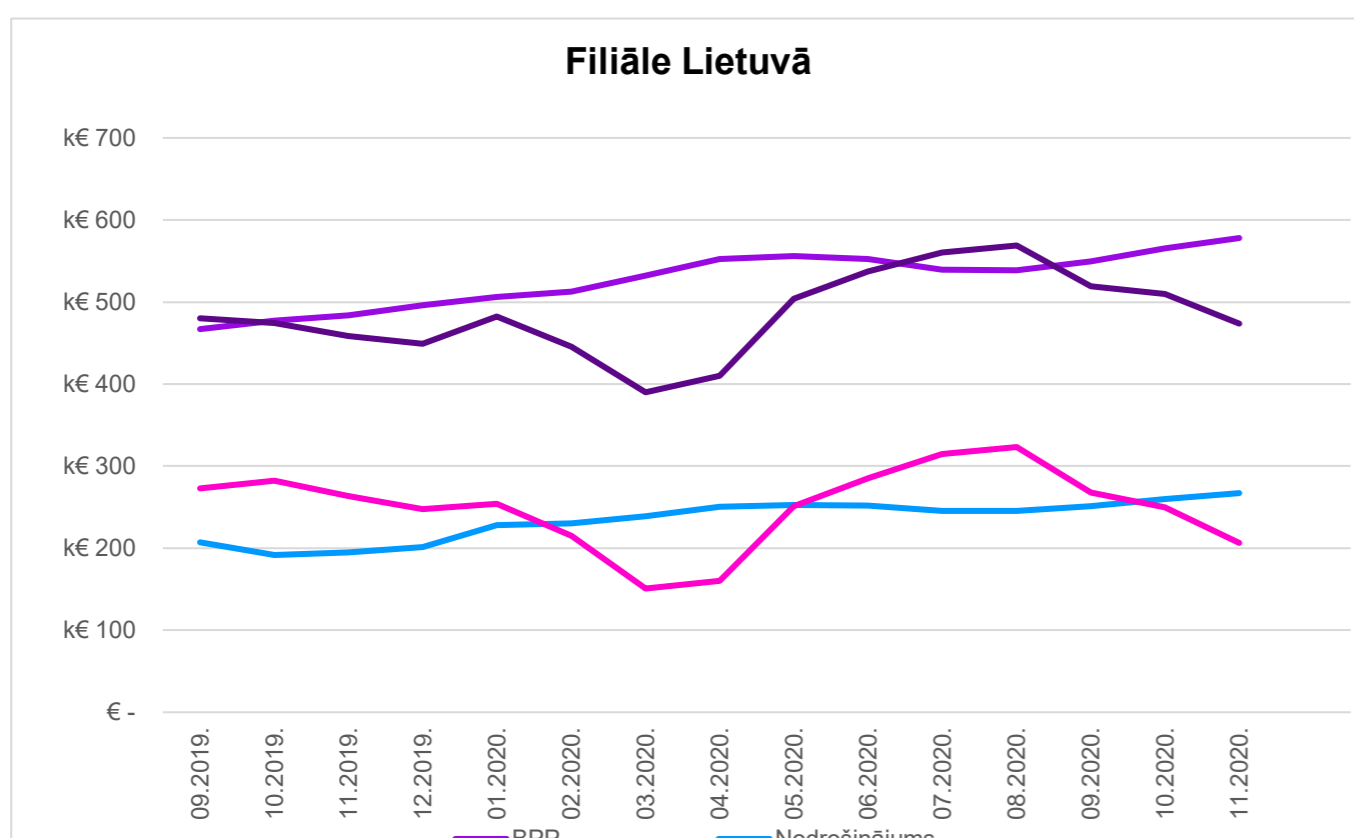
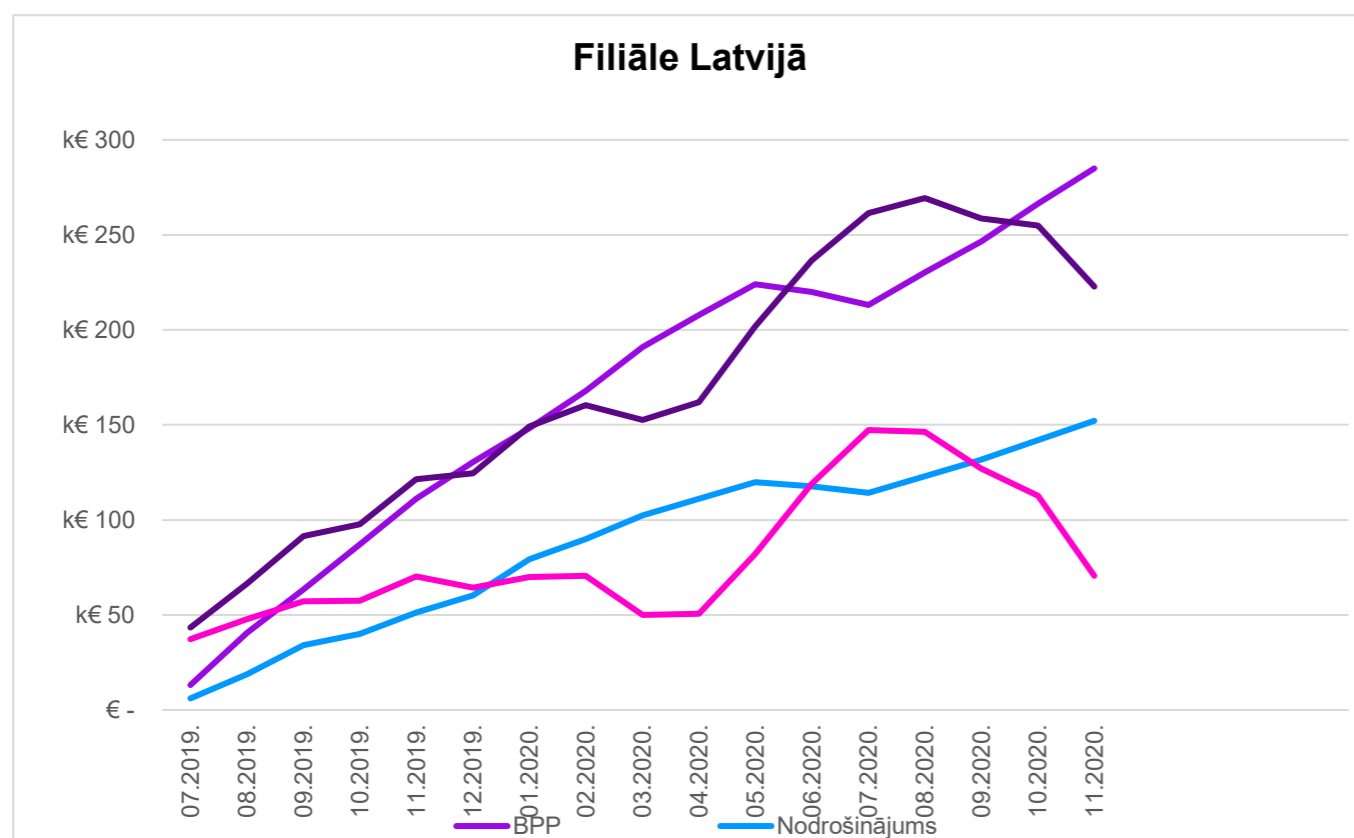
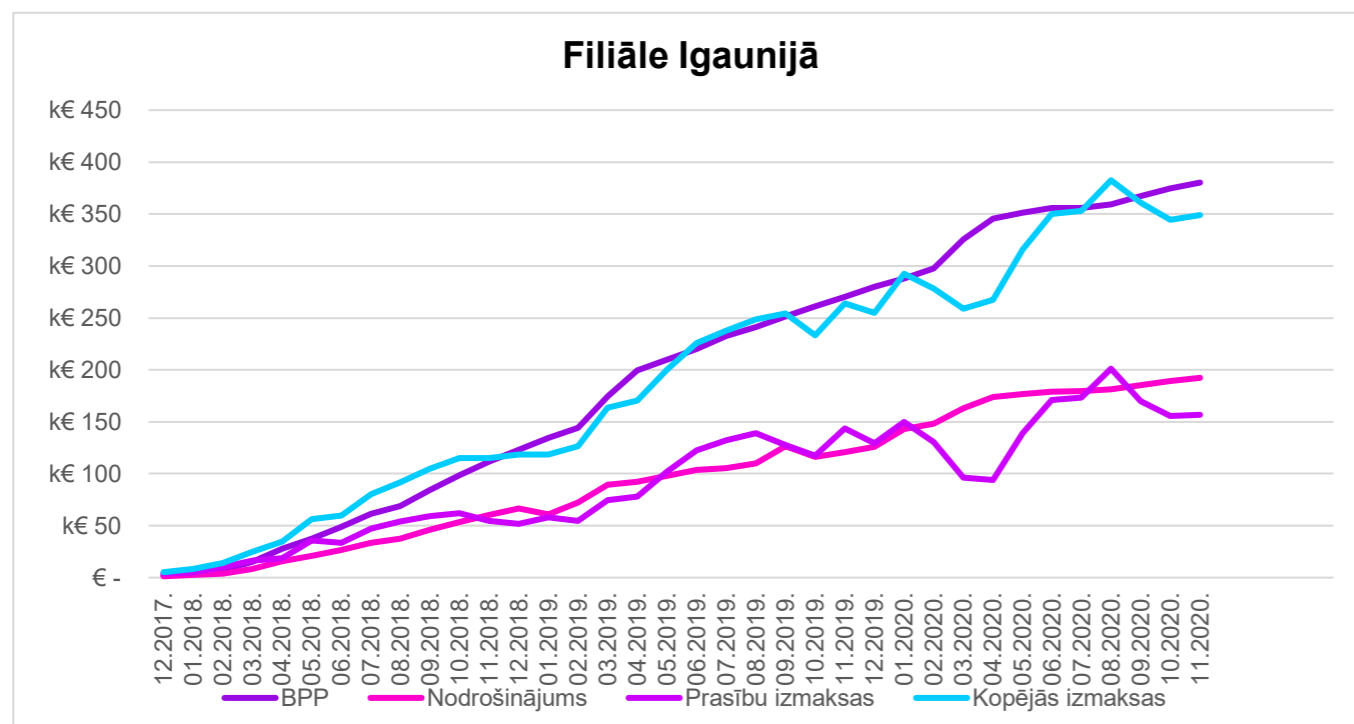
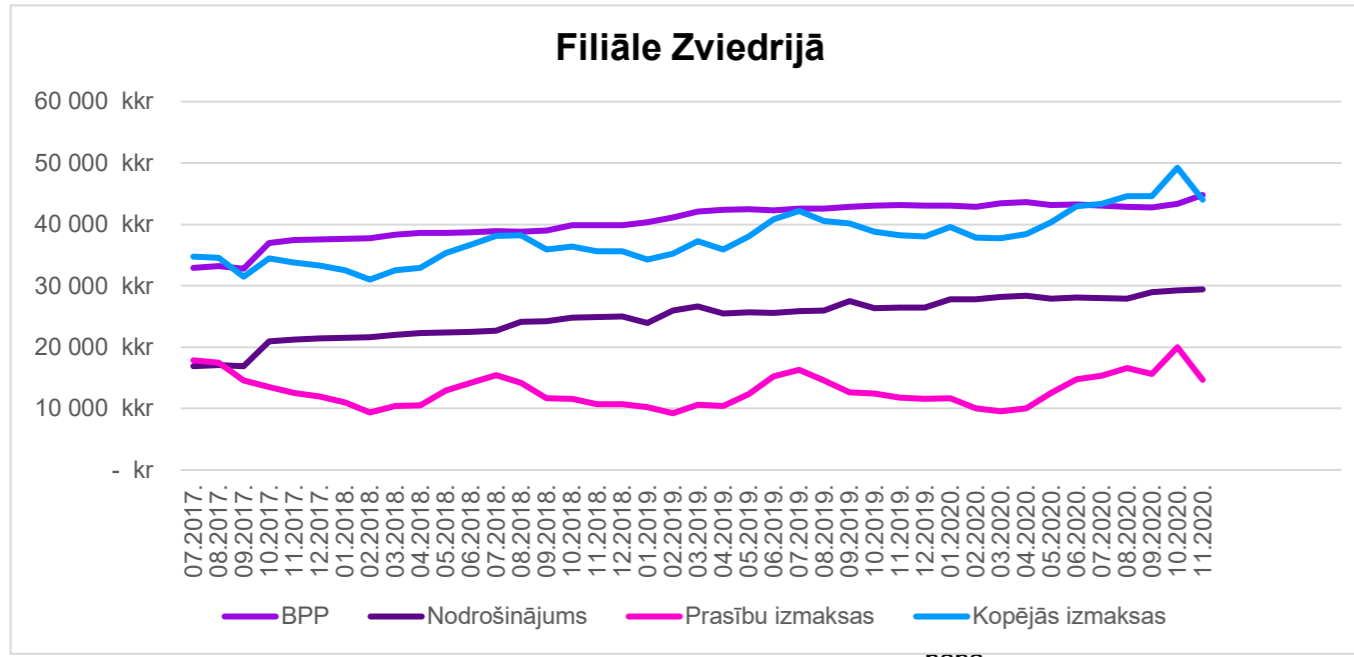
TELIA FÖRSÄKRING AB
RISKA PARAKSTIŠANAS ANALĪZE
 December 31, 2020
 (IZTEIKTS MILJ. SEK.)

Visi skaitļi izteikti milj. SEK	Filiāle	Līzings	FTG apdrošināšana	No gada sāk. kopā	iznesa plāns no gada sāk.	No gada sāk. 2019.
Bruto nopelnītās prēmijas	647,1	25,2	38,9	711,2	650,0	619,0
Pārapirošināšanas nopelnītās prēmijas	0,0	0,0	-19,7	-19,7	-18,0	-15,8
Neto nopelnītās prēmijas	647,1	25,2	19,1	691,4	632,0	603,2
Citi tehniskie ienākumi	0,0	0,0	1,3	1,3	0,0	0,3
Bonusi un atlaides	0,0	0,0	1,6	1,6	0,0	0,0
Peļņadalība	0,0	-4,4	0,0	-4,4	0,0	0,0
Radušās neto prasības	-195,6	-17,3	-12,3	-225,2	-270,0	-216,8
Izdevumi par komisijām	-403,9	0,0	-0,1	-404,0	-324,0	-350,7
Citi darbības izdevumi	-14,1	-0,6	-0,8	-15,5	-14,5	-8,4
NETO TEHNISKAIS REZULTĀTS	33,4	3,0	8,8	45,1	23,6	27,6

Kases rezultāts		Finanšu aktīvi	
Kases rezultāts	-5,1	Skaidrā nauda bankā	228,8
<i>No tiem:</i>		<i>No tiem:</i>	
Procentu ienākumi	0,1	Telia uzņēmuma līdzekļu k	55,0
Obligāciju tirgus vērtības iz	0,0	Willis	33,8
Maiņas kursa atšķirība	-5,2	Banka	140,0
		Obligācijas	210,3

TELIA FÖRSÄKRING AB

Uzņēmējdarbības filiāles
November 30, 2020
(IZTEIKTS TŪKST. SEK)



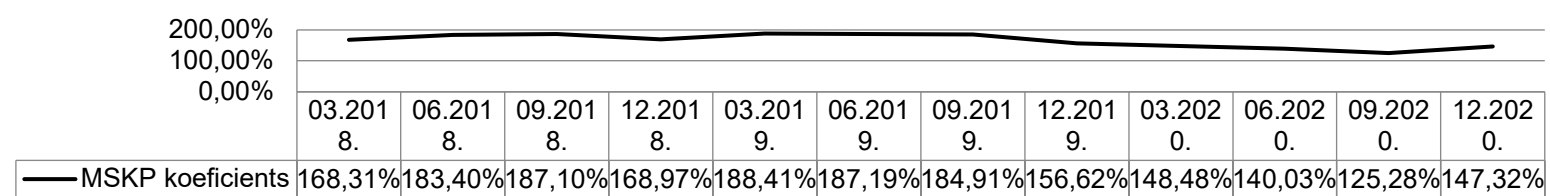
TELIA FÖRSÄKRING AB

Maksātspējas kapitāla prasība

Pēdējā aprēķina datums 2020. gada 31. decembris
(IZTEIKTS TŪKST. SEK)

Pieejamais un atbilstīgais pašu kapitāls		
Kopējais pieejamais pašu kapitāls atbilstoši MSKP	R0500	358 924 257,28
Kopējais pieejamais pašu kapitāls atbilstoši MKP	R0510	358 924 257,28
Kopējais atbilstīgais pašu kapitāls atbilstoši MSKP	R0540	358 924 257,28
Kopējais atbilstīgais pašu kapitāls atbilstoši MKP	R0550	358 924 257,28
MSKP	R0580	243 635 056,86
MKP	R0600	60 908 764,21
Atbilstīgā pašu kapitāla attiecība pret MSKP	R0620	1,4732
Atbilstīgā pašu kapitāla attiecība pret MKP	R0640	5,8928

MSKP koeficients



MSKP koefir MKP koeficients

03.2018.	168,31%	667,77%
06.2018.	183,40%	732,91%
09.2018.	187,10%	746,79%
12.2018.	168,97%	670,33%
03.2019.	188,41%	747,94%
06.2019.	187,19%	740,92%
09.2019.	184,91%	735,53%
12.2019.	156,62%	626,48%
03.2020.	148,48%	593,93%
06.2020.	140,03%	560,12%
09.2020.	125,28%	501,13%
12.2020.	147,32%	589,28%

MKP koeficients

