



# **TELIA FÖRSÄKRING AB**

**FINANŠU PÄRSKATI**  
**December 31, 2021**

**TELIA FÖRSÄKRING AB**

**FINANŠU PĀRSKATI**  
**December 31, 2021**  
**SATURA RĀDĪTĀJS**

---

<b>Saturs</b>	<b>Lapa</b>
<b>Komentāri/finanšu aktualitātes</b>	3
<b>Bilance</b>	4
<b>Ienākumu deklarācija</b>	5
<b>RP analīze</b>	6
<b>Risku salāgošana</b>	7

## TELIA FÖRSÄKRING AB

**KOMENTĀRI**  
**December 31, 2021**  
 (IZTEIKTS SEK VALŪTĀ)

<b><u>FINANŠU REZULTĀTI</u></b>		<b><u>2021-12-31</u></b>	<b><u>2020-12-31</u></b>
<b>Bruto parakstītās prēmijas</b>	SEK	847 906 488	713 251 724
<b>Neto nopelnītās prēmijas</b>	SEK	824 855 760	691 417 606
<b>Nodarītais zaudējums</b>	SEK	-252 149 851	-225 175 007
<b>Neto ienākumi pirms nodokļu samaksas</b>	SEK	-2 978 372	0
<b>Aktīvi</b>	SEK	639 588 357	496 970 154
<b>Daļu turētāju pašu kapitāls</b>	SEK	244 178 544	204 187 469

### **Komentāri**

Neto tehniskais rezultāts no gada sākuma decembrī ir pozitīvs par 65 982 000 SEK. Baltijas valstīs novērojama uzņēmējdarbības filiāļu izaugsme; uzņēmējdarbības apjoms kopš 2020. gada beigām Latvijā pieaudzis par 40,7% un Igaunijā par 12,6%.

Vērojama arī neliela uzņēmējdarbības izaugsme Zviedrijā, kur lielāko prēmiju pieaugumu uzrāda Halebop (9,5%), kam seko Commercial (2,6%).

Zaudējumu attiecība filiālēm ir zemāka nekā paredzēts.

Lielākās neapmaksātās prasības, kuru kopējā rezerve ir 16 815 000 SEK, ir prasība Nr. 0673 Norvēģijā (Fidelity), prasība Nr. 0668 Somijā (Tech E&O Liability and Cyber) un prasība Nr. 0708 Zviedrijā (Machinery).

Rezultāts pirms apropriācijām un nodokļu nomaksas ir 68 351 000 SEK, un visa šī summa ir nosūtīta uz drošības rezervi. Grupas ieguldījums tika veikts 2 978 000 SEK apmērā. Gada neto zaudējumi bija -5 009 000 SEK.

MSKP koeficients 30. septembrī ir 187,55%.

### **Administratīvie jautājumi**

Revidenti vadības revīziju veica līdz novembra beigām. Aon nav ziņots par būtiskiem atklājumiem.

Pārapsūdināšanas prēmija tika samaksāta oktobrī.

Ikgadējais ORSA process ir pabeigts.

### **Komentāri: SE filiāle (sniedz WTW)**

Skat. pielikumu

### **Komentāri: EE filiāle (sniedz WTW)**

Skat. pielikumu

## TELIA FÖRSÄKRING AB

### BILANCE December 31, 2021 (IZTEIKTS TŪKST. SEK)

	<u>2021</u>	<u>2020</u>
	No gada sākuma	No gada sākuma
<b><u>AKTĪVI</u></b>		
<b>Finanšu aktīvi</b>		
Skaidrā nauda bankā, līdzekļu kopfonds	115 789	54 969
Skaidrā nauda bankā, ārējā	142 006	140 015
Obligācijas un citi vērtspapīri	208 169	210 275
Depozīti uzņēmumā Willis	73 679	48 081
	<u>539 643</u>	<u>453 340</u>
<b>Tehnisko rezervju ienāk./ieguld. daļa</b>		
Prēmiju rezervju ienāk./ieguld. daļa	11 577	8 315
Prasību rezervju ienāk./ieguld. daļa	0	0
	<u>11 577</u>	<u>8 315</u>
<b>Debitoru parādi, priekšapmaksas un uzkrātie ienākumi</b>		
Apdrošināšanas debitoru parādi	86 928	33 963
Kontu debitoru parādu grupa	0	0
Citi debitoru parādi	1 304	1 181
Priekšapmaksas	136	171
Uzkrātie ienākumi	0	0
	<u>88 368</u>	<u>35 315</u>
	<u><b>639 588</b></u>	<u><b>496 970</b></u>
<b><u>SAISTĪBAS</u></b>		
<b>Daļu turētāju pašu kapitāls</b>		
Parakstītais kapitāls 2 000 000 á nom 100 SEK	200 000	200 000
Beznosacījuma kapitālieguldījumi	45 000	0
Iepriekšējo gadu peļņa	4 187	4 497
Perioda peļņa	-5 009	-309
	<u>244 179</u>	<u>204 187</u>
<b>Ar nodokļiem neapliktā rezerve</b>	<u>265 492</u>	<u>197 141</u>
	265 492	197 141
<b>Tehniskās rezerves</b>		
Prēmiju rezerve	22 208	23 645
Prasību un prasību izskatīšanas rezerve	90 361	57 668
Norvēģijas dabas katastrofas	2 763	2 507
	<u>115 332</u>	<u>83 821</u>
<b>Parādi kreditoriem, uzkrājumi un nākamo periodu ienākumi</b>		
Līdzmaksājums parādu grupā	0	0
Apdrošināšanas parādi kreditoriem	3 207	3 748
Pārapirošināšanas parādi kreditoriem	0	0
Citi kreditori	6 769	3 593
Uzkrājumi	3 453	1 166
Maksājāmie nodokļi	1 156	3 314
	<u>14 586</u>	<u>11 821</u>
	<u><b>639 588</b></u>	<u><b>496 970</b></u>

## TELIA FÖRSÄKRING AB

### IENTĀKUMU UN NESADALĪTĀS PEĻNAS DEKLARĀCIJA

December 31, 2021

(IZTEIKTS TŪKST. SEK)

	2021 No gada sākuma	2021. gada biznesa plāns No gada sākuma	2020 No gada sākuma	2021. gada biznesa plāns Pilns gads
<b>Pārprošināšanas neto nopelnītās prēmijas</b>				
Nopelnītās prēmijas	849 698	819 000	711 163	819 000
Ienāk./ieguld. prēmiju izmaksas	-24 842	-22 000	-19 746	-22 000
Norvēģijas dabas katastrofu kopfonds	0		0	
	<u>824 856</u>	<u>797 000</u>	<u>691 418</u>	<u>797 000</u>
<b>Citi tehniskie ienākumi</b>	-3 844	375	1 284	1 500
	<u>-3 844</u>	<u>375</u>	<u>1 284</u>	<u>1 500</u>
<b>Pārprošināšanas neto prasības</b>				
Apmaksātās un maksājamās prasības	-218 700	-150 000	-202 384	-150 000
Samaksātie zaudējumu korekcijas izdevumi	-1 282	0	-3 565	0
Apmaksāto prasību ienāk./ieguld. daļa	0	0	0	0
IBNR prasību rezerves izmaiņas	-9 351	0	-1 738	0
Prasību rezerves izmaiņas	-22 982	-150 000	-17 454	-150 000
LAE rezerves izmaiņas	165	0	-33	0
Ienāk./ieguld. daļas prasību rezerves izmaiņas	0	0	0	0
Norsk natur skador	0	0	0	0
	<u>-252 150</u>	<u>-300 000</u>	<u>-225 175</u>	<u>-300 000</u>
<b>Darbības izdevumi</b>				
Izdevumi par komisijām	-484 843	-458 000	-404 019	-458 000
Darbības izdevumi	-18 455	-18 300	-15 295	-18 300
Ar pensiju saistītās izmaksas	-166	0	-229	0
Bonuss	584	0	-2 846	0
	<u>-502 880</u>	<u>-476 300</u>	<u>-422 388</u>	<u>-476 300</u>
<b>Neto tehniskais rezultāts</b>	<b>65 982</b>	<b>21 075</b>	<b>45 139</b>	<b>22 200</b>
<b>Ieguldījumu rezultāts</b>				
Ienākumi no ieguldījumiem	-110	0	135	0
Valūtas maiņas kursa peļņa/zaudējumi	2 480	0	-5 188	0
	<u>2 369</u>	<u>0</u>	<u>-5 053</u>	<u>0</u>
<b>Apropriācijas</b>				
Drošības rezerves maiņa	-68 351	0	-40 085	0
Grupās ieguldījums	-2 978	0	0	0
<b>Rezultāts pirms nodokļu nomaksas</b>	<b>-2 978</b>	<b>21 075</b>	<b>0</b>	<b>22 200</b>
<b>Nodokļi</b>	-2 031	0	-309	0
<b>NETO IENĀKUMI</b>	<u><b>-5 009</b></u>	<u><b>21 075</b></u>	<u><b>-309</b></u>	<u><b>22 200</b></u>

## TELIA FÖRSÄKRING AB

### RISKA PARAKSTIŠANAS ANALĪZE December 31, 2021 (IZTEIKTS TŪKST. SEK)

	Tiešā apdrošināšana				Saņemtā pārāpdrošināšana		Kopā
	Filiāle	Līzings	Īpašumu bojājumi	Saistības	Īpašumu bojājumi	Saistības	
<b>Pārāpdrošināšanas neto nopelnītās prēmijas</b>							
Bruto parakstītās prēmijas	787 706	21 611	18 796	19 677	118	0	<b>847 906</b>
Pārāpdrošinātāja daļa no parakstītajām prēmijām	0	0	-7 369	-20 735	0	0	<b>-28 104</b>
Prēmiju rezerves izmaiņas	1 887	0	644	-953	213	0	<b>1 791</b>
Prēmiju rezervju ienāk./ieguld. daļas izmaiņas	0	0	233	3 029	0	0	<b>3 262</b>
	<b>789 593</b>	<b>21 611</b>	<b>12 304</b>	<b>1 019</b>	<b>330</b>	<b>0</b>	<b>824 856</b>
<b>Citi tehniskie ienākumi</b>	0	-3 844	0	0	0	0	<b>-3 844</b>
<b>Bonusi un atlaides</b>	0	0	663	1 793	0	0	<b>2 456</b>
<b>Peļņdalība</b>	0	-1 872	0	0	0	0	<b>-1 872</b>
<b>Pārāpdrošināšanas neto radušās prasības</b>							
Apmaksātās un maksājamās prasības	-195 202	-17 728	-1 262	-5 790	0	0	<b>-219 982</b>
Apmaksāto prasību ienāk./ieguld. daļa	0	0	0	0	0	0	<b>0</b>
IBNR prasību rezerves izmaiņas	-3 584	-2 300	-3 415	-52	0	0	<b>-9 351</b>
Prasību rezerves izmaiņas	-11 808	734	-7 623	-4 216	97	0	<b>-22 816</b>
Ienāk./ieguld. daļas prasību rezerves izmaiņas	0	0	0	0	0	0	<b>0</b>
	<b>-210 594</b>	<b>-19 295</b>	<b>-12 300</b>	<b>-10 057</b>	<b>97</b>	<b>0</b>	<b>-252 150</b>
<b>Darbības izdevumi neto</b>							
Izdevumi par komisijām	-484 789	0	-40	-14	0	0	<b>-484 843</b>
Citi darbības izdevumi	-17 150	-469	-422	-407	-7	0	<b>-18 455</b>
Amortizācija	0	0	0	0	0	0	<b>0</b>
Ar pensiju saistītās izmaksas	-154	-4	-4	-4	0	0	<b>-166</b>
	<b>-502 093</b>	<b>-474</b>	<b>-466</b>	<b>-424</b>	<b>-7</b>	<b>0</b>	<b>-503 464</b>
<b>Citi tehniskie izdevumi</b>	0	0	0	0	0	0	<b>0</b>
<b>NETO TEHNISKAIS REZULTĀTS</b>	<b>76 905</b>	<b>-3 874</b>	<b>201</b>	<b>-7 670</b>	<b>420</b>	<b>0</b>	<b>65 982</b>

## TELIA FÖRSÄKRING AB

### RISKA PARAKSTĪŠANAS PĀRSKATS

December 31, 2021

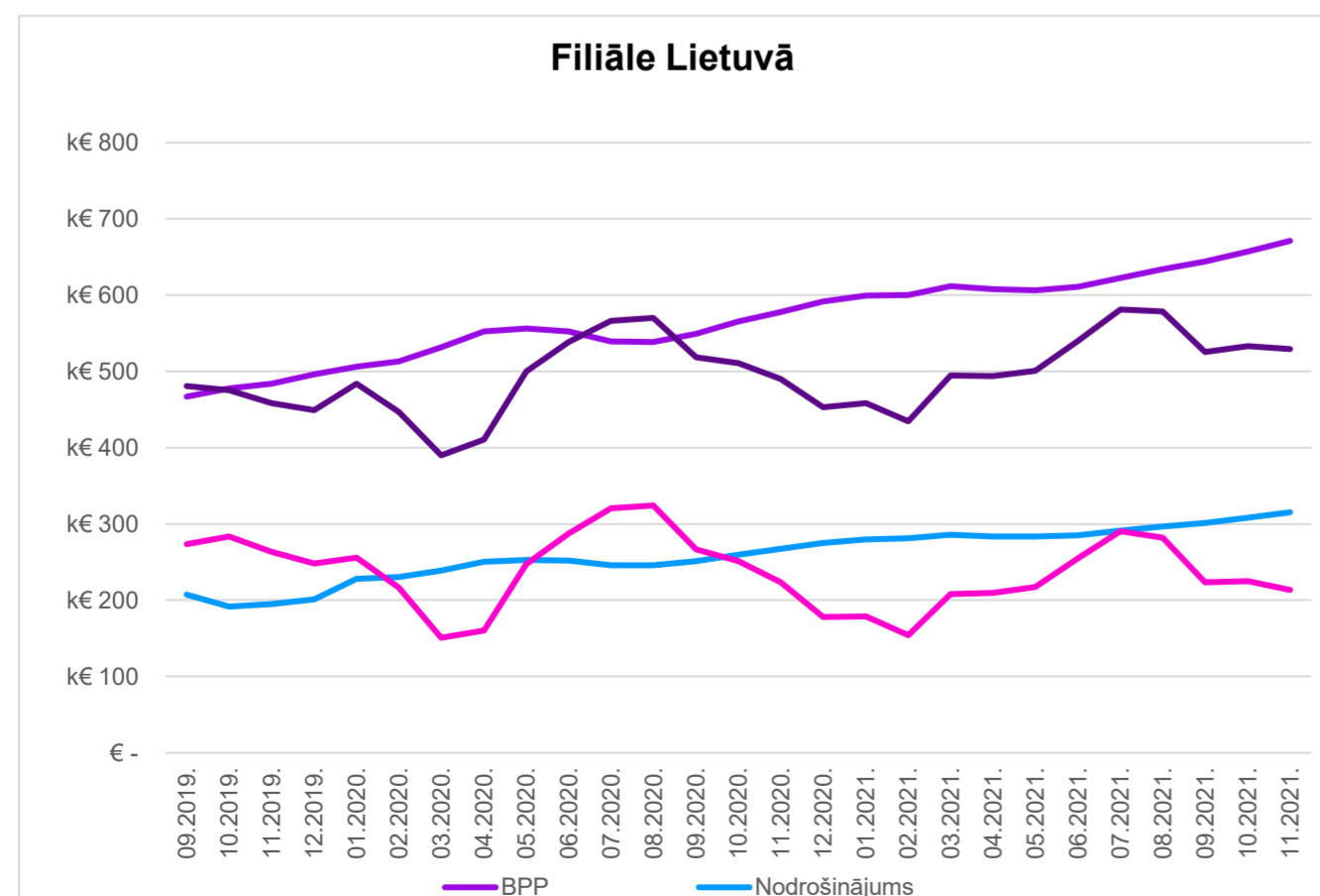
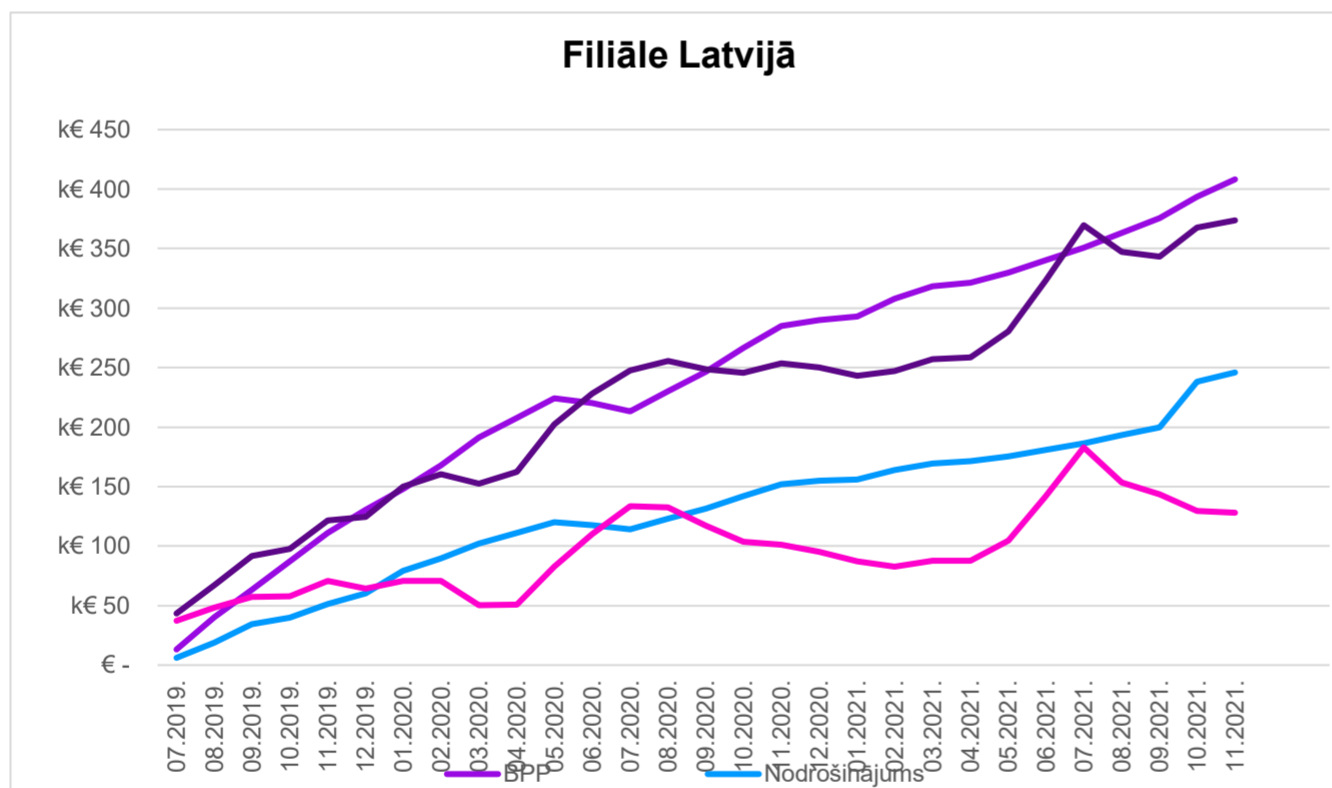
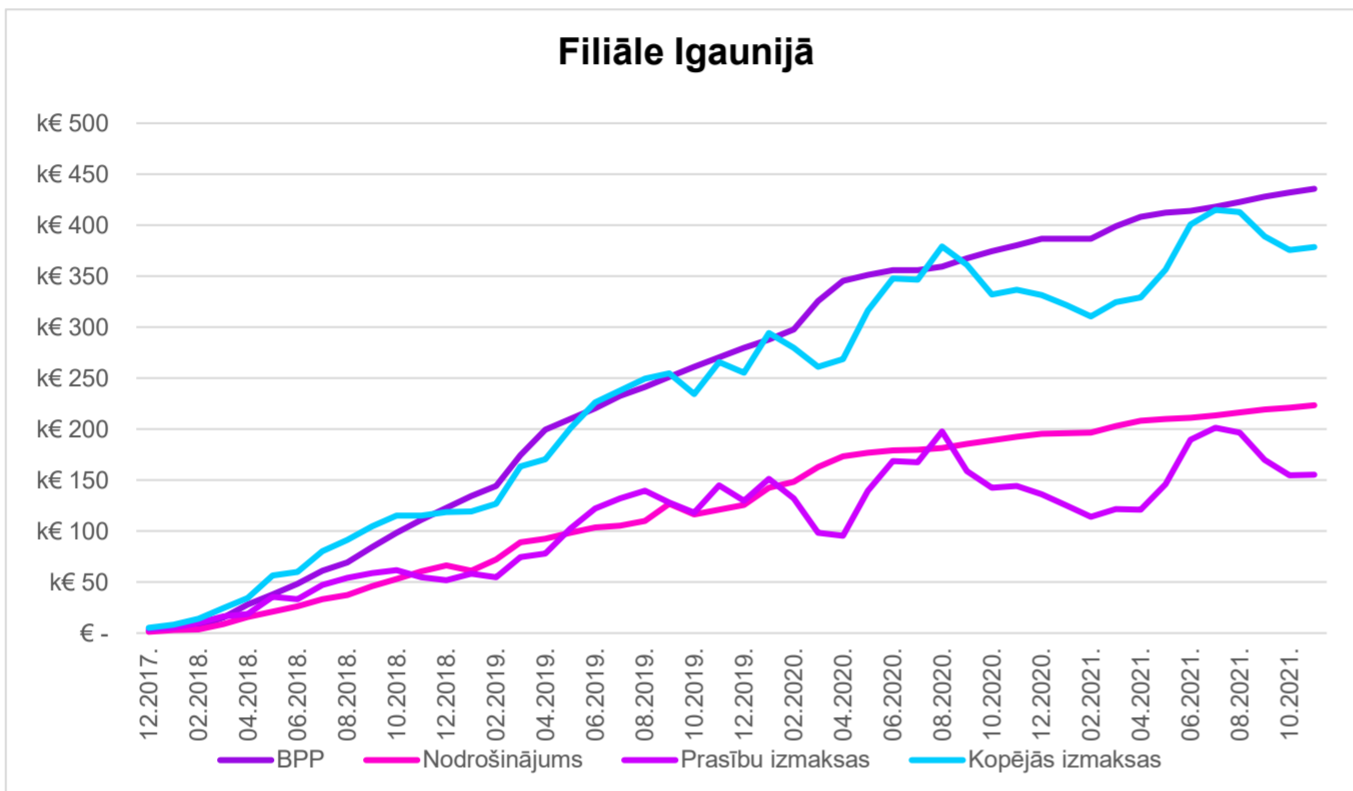
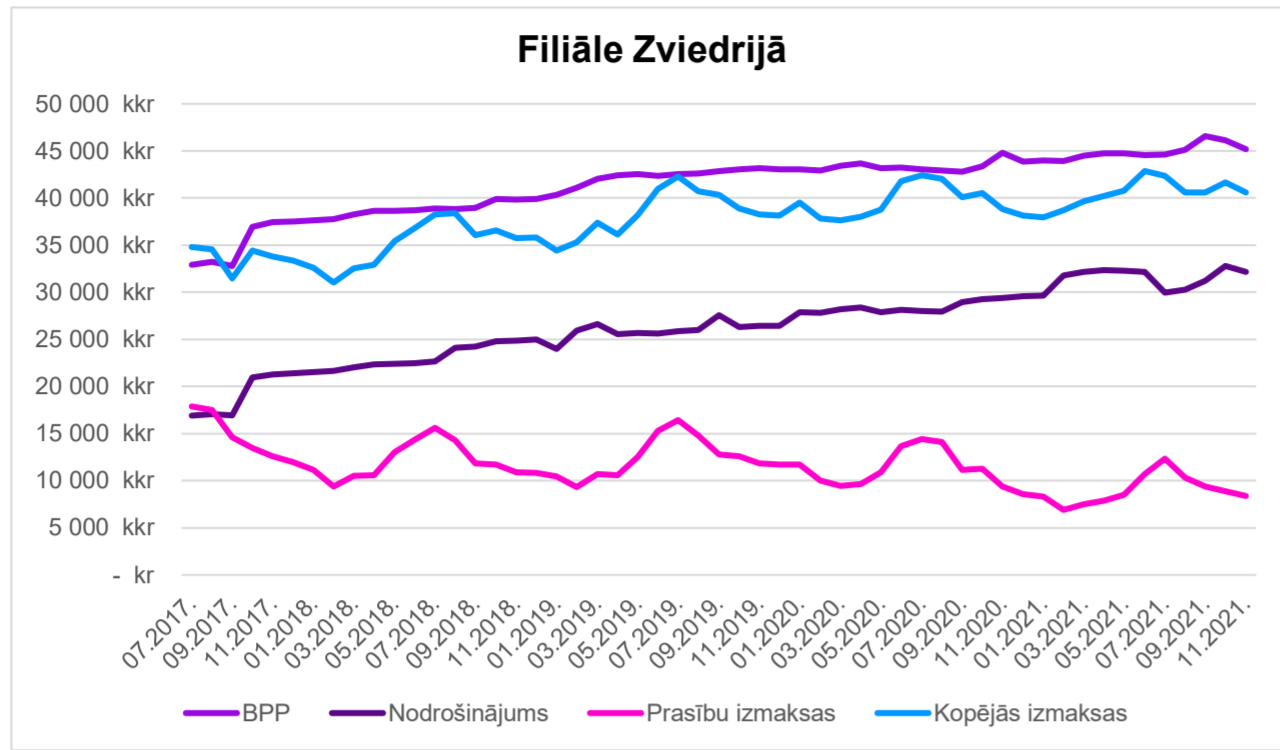
(IZTEIKTS SĀKOTNĒJĀ VALŪTĀ)

Valūta	Prēmiju rezerve	Prasību rezerve	IBNR	Citas saistības	Kopējās pielīdzināmās saistības	Finanšu ieguldījumi	Ienāk./ieguld. prēmiju rezerve	Ienāk./ieguld. prasību rezerve	Citi debitoru parādi	Saņemtās prēmijas	Kopējie pielīdzināmie aktīvi	Novirze val.	Novirze SEK	Valūtas risks
tūkst., SEK	-14 890	-24 450	-17 193	-523 435	-579 969	473 211	11 577	0	1 440	22 737	508 965	-71 004		
tūkst., DKK	-943	0	0	0	-943	3 237	0	0	0	0	3 237	2 294	3 163	316
tūkst., EUR	-388	-1 589	-112	-96	-2 186	4 945	0	0	0	1 540	6 485	4 299	44 092	4 409
tūkst., GBP	0	0	0	0	0	93	0	0	0	0	93	93	1 140	114
tūkst., NOK	-1 981	-27 035	-3 426	-2 529	-34 971	6 741	0	0	0	47 138	53 879	18 908	19 411	1 941
tūkst., PLN	0	0	0	0	0	0	0	0	0	0	0	0	0	0
tūkst., USD	0	0	0	0	0	353	0	0	0	0	353	353	3 197	320
	-22 208	-68 497	-21 864	-527 020	<b>-639 588</b>	539 643	11 577	0	1 440	86 928	<b>639 588</b>			<b>7 100</b>

Beigu kurss	
SEK	1,0000
DKK	1,3790
EUR	10,2555
GBP	12,2088
NOK	1,0266
PLN	2,2323
USD	9,0600

## TELIA FÖRSÄKRING AB

Uzņēmējdarbības filiāles  
 November 30, 2021  
 (IZTEIKTS TŪKST. SEK)





**TELIA FÖRSÄKRING AB**

RISKA PARAKSTIŠANAS ANALĪZE  
December 31, 2021  
(IZTEIKTS MILJ. SEK.)

Visi skaitļi izteikti milj. SEK	Filiāle	Līzings	FTG apdrošināšana	No gada sāk. kopā	iznesa plāns no gada sāk.	No gada sāk. 2020.
Bruto nopelnītās prēmijas	789,6	21,6	38,5	849,7	819,0	711,2
Pārapirošināšanas nopelnītās prēmijas	0,0	0,0	-24,8	-24,8	-22,0	-19,7
<b>Neto nopelnītās prēmijas</b>	<b>789,6</b>	<b>21,6</b>	<b>13,7</b>	<b>824,9</b>	<b>797,0</b>	<b>691,4</b>
<b>Citi tehniskie ienākumi</b>	<b>0,0</b>	<b>-3,8</b>	<b>0,0</b>	<b>-3,8</b>	<b>0,0</b>	<b>1,3</b>
Bonusi un atlaides	0,0	0,0	2,5	2,5	0,0	0,0
Peļņdalība	0,0	-1,9	0,0	-1,9	0,0	0,0
<b>Radušās neto prasības</b>	<b>-210,6</b>	<b>-19,3</b>	<b>-22,3</b>	<b>-252,1</b>	<b>-300,0</b>	<b>-225,2</b>
Izdevumi par komisijām	-484,8	0,0	-0,1	-484,8	-458,0	-404,0
Citi darbības izdevumi	-17,3	-0,5	-0,8	-18,6	-18,3	-18,4
<b>NETO TEHNISKAIS REZULTĀTS</b>	<b>76,9</b>	<b>-3,9</b>	<b>-7,0</b>	<b>66,0</b>	<b>20,7</b>	<b>45,1</b>

Kases rezultāts		Finanšu aktīvi	
<b>Kases rezultāts</b>	<b>2,4</b>	<b>Skaidrā nauda bankā</b>	<b>331,5</b>
<i>No tiem:</i>		<i>No tiem:</i>	
Procentu ienākumi	-0,1	Telia uzņēmuma līdzekļu k	115,8
Obligāciju tirgus vērtības izmaiņas		Willis	73,7
Maiņas kursa atšķirība	2,5	Banka	142,0
		<b>Obligācijas</b>	<b>208,2</b>

**TELIA FÖRSÄKRING AB**

Uzņēmējdarbības filiāļu detalizēta informācija  
**November 30, 2021**  
 (IZTEIKTS SEK VALŪTĀ)

Uzņēmums	Bruto parakstītās prēmijas			Neto parakstītā prēmija	Apmaksātās prasības	Nesamaksāto zaudējumu rezerves izmaiņas			Nesamaksāto zaudējumu rezerve		Zaudējumu koeficients
	Komisija: Telia	Komisija: Willis	Kopā			IBNR izmaiņas	IBNR	Kopā	IBNR		
Kopsumma: HaleBop 2017	21 133 649	7 956 311	625 184	12 552 154	11 050 684	0	0	1 501 469	0	0	88%
Kopsumma: HaleBop 2018	44 156 294	17 894 510	1 331 262	24 930 522	18 764 824	3 965	0	6 161 733	3 965	0	75%
Kopsumma: HaleBop 2019	49 029 338	21 701 938	1 456 005	25 871 395	21 565 092	6 068	0	4 300 235	6 068	0	83%
Kopsumma: HaleBop 2020	58 092 363	26 887 287	1 701 914	29 601 411	21 525 445	60 530	6 225	8 009 211	60 530	6 225	73%
Kopsumma: HaleBop 2021	57 432 133	30 326 352	1 676 594	25 429 187	12 921 198	3 289 176	685 287	8 533 526	3 289 176	685 287	66%
Kopsumma: patērētājs 2017	169 146 118	86 172 443	6 656 734	77 575 179	72 764 297	3 752	0	4 807 131	3 752	0	94%
Kopsumma: patērētājs 2018	367 233 198	207 594 026	13 117 692	146 521 480	115 597 724	2 162	0	30 921 594	2 162	0	79%
Kopsumma: patērētājs 2019	389 120 624	232 745 880	13 141 864	143 232 880	114 398 576	27 329	0	28 806 976	27 329	0	80%
Kopsumma: patērētājs 2020	384 757 950	238 755 492	12 612 994	133 389 463	100 650 611	260 903	28 242	32 449 706	260 903	28 242	76%
Kopsumma: patērētājs 2021	368 096 176	246 124 335	11 863 881	110 107 960	61 443 062	10 051 307	3 536 305	35 077 287	10 051 307	3 536 305	68%
Kopsumma: uzņēmums 2017	20 579 952	13 566 154	789 792	6 224 007	4 152 776	0	0	2 071 231	0	0	67%
Kopsumma: uzņēmums 2018	54 576 765	38 900 601	1 991 274	13 684 890	9 663 824	0	0	4 021 066	0	0	71%
Kopsumma: uzņēmums 2019	69 864 191	53 258 587	2 316 500	14 289 105	13 019 931	7 321	0	1 261 853	7 321	0	91%
Kopsumma: uzņēmums 2020	76 546 157	59 563 909	2 389 543	14 592 705	11 695 156	35 267	6 109	2 856 172	35 267	6 109	80%
Kopsumma: uzņēmums 2021	68 465 130	54 742 952	2 055 293	11 666 885	5 941 162	887 774	353 848	4 484 101	887 774	353 848	62%
Kopsumma: Igaunija 2017	23 359	12 127	1 051	10 181	40 555	0	0	-30 375	0	0	398%
Kopsumma: Igaunija 2018	7 188 405	3 586 979	323 478	3 277 947	4 595 265	1 496	0	-1 318 813	1 496	0	140%
Kopsumma: Igaunija 2019	27 329 633	12 471 758	1 229 833	13 628 042	13 157 853	0	0	470 189	0	0	97%
Kopsumma: Igaunija 2020	43 837 625	20 075 346	1 969 742	21 792 537	17 736 123	24 699	309	4 031 407	24 699	309	82%
Kopsumma: Igaunija 2021	46 129 669	21 682 400	2 075 834	22 371 435	14 874 728	2 210 632	303 610	4 982 465	2 210 632	303 610	78%
Kopsumma: Latvija 2019	4 652 911	2 146 489	357 853	2 148 568	3 440 497	0	0	-1 291 929	0	0	160%
Kopsumma: Latvija 2020	28 087 309	12 858 118	2 160 504	13 068 687	11 471 408	2 954	0	1 594 325	2 954	0	88%
Kopsumma: Latvija 2021	38 606 894	18 172 645	2 969 649	17 464 599	10 832 519	2 652 165	150 197	3 829 718	2 652 165	150 197	78%
Kopsumma: Lietuva 2019	20 078 090	8 079 500	903 514	11 095 077	10 952 200	7 849	0	135 028	7 849	0	99%
Kopsumma: Lietuva 2020	68 906 138	28 300 349	3 100 753	37 505 037	29 504 622	47 387	2 263	7 950 765	47 387	2 263	79%
Kopsumma: Lietuva 2021	69 702 692	29 468 560	3 136 614	37 097 518	19 768 754	5 177 800	261 489	11 889 476	5 177 800	261 489	68%
Kopsumma: Norvēģija 2021	65 120 942	15 405 380	2 495 260	47 220 303	17 025 879	16 259 447	3 253 822	10 681 155	16 259 447	3 253 822	77%
Kopsumma: visi uzņēmumi 2017	210 883 079	107 707 035	8 072 761	96 361 520	88 008 312	3 752	0	8 349 456	3 752	0	91%
Kopsumma: visi uzņēmumi 2018	473 154 662	267 976 116	16 763 706	188 414 839	148 621 636	7 623	0	39 785 580	7 623	0	79%
Kopsumma: visi uzņēmumi 2019	560 074 787	330 404 151	19 405 570	210 265 066	176 534 150	48 566	0	33 682 350	48 566	0	84%
Kopsumma: visi uzņēmumi 2020	660 227 542	386 440 501	23 935 451	249 949 839	192 583 364	431 740	43 149	56 891 586	431 740	43 149	77%
Kopsumma: visi uzņēmumi 2021	713 553 636	415 922 624	26 273 125	271 357 886	142 807 302	40 528 302	8 544 556	79 477 727	40 528 302	8 544 556	71%
Kopsumma: UWY	2 617 893 705	1 508 450 427	94 450 614	1 016 349 151	748 554 765	41 019 982	8 587 705	218 186 699	41 019 982	8 587 705	79%

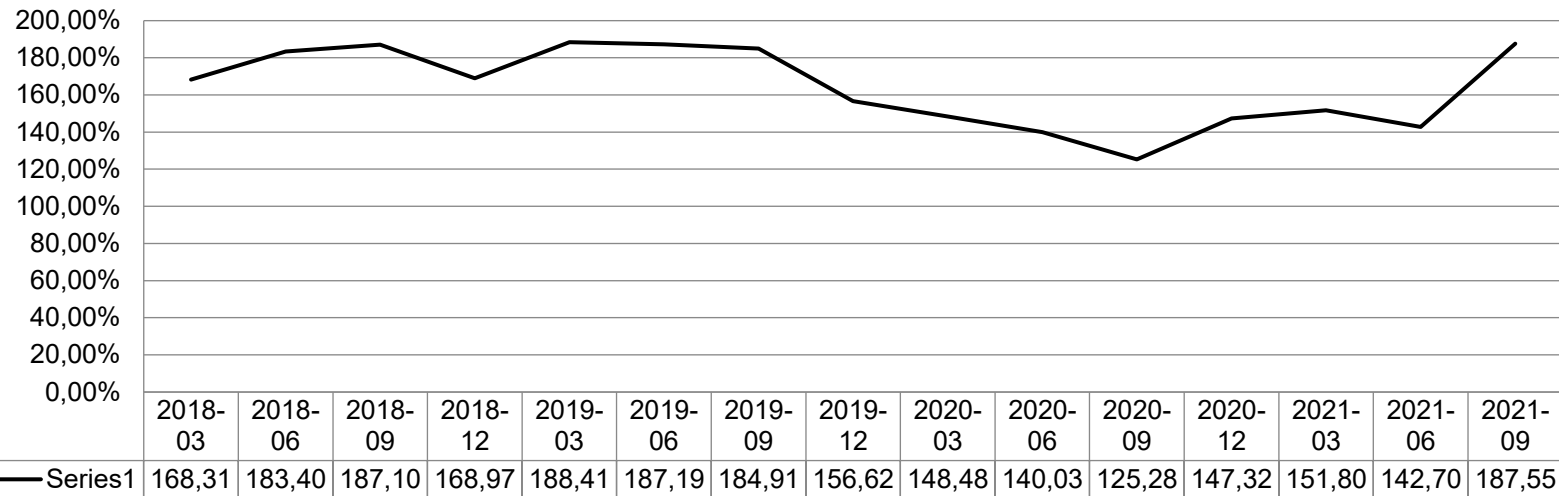
## TELIA FÖRSÄKRING AB

### Minimālā kapitāla prasība

Pēdējā aprēķina datums 2021. gada 31. decembris  
(IZTEIKTS TŪKST. SEK)

Pieejamais un atbilstīgais pašu kapitāls		
Kopējais pieejamais pašu kapitāls atbilstoši MSKP	R0500	491 016 534,44
Kopējais pieejamais pašu kapitāls atbilstoši MKP	R0510	491 016 534,44
Kopējais atbilstīgais pašu kapitāls atbilstoši MSKP	R0540	491 016 534,44
Kopējais atbilstīgais pašu kapitāls atbilstoši MKP	R0550	491 016 534,44
<b>MSKP</b>	R0580	304881816,27
<b>MKP</b>	R0600	76220454,07
<b>Atbilstīgā pašu kapitāla attiecība pret MSKP</b>	R0620	1,61
<b>Atbilstīgā pašu kapitāla attiecība pret MKP</b>	R0640	6,44

### MSKP koeficients



## TELIA FÖRSÄKRING AB

### Minimālā kapitāla prasība

Pēdējā aprēķina datums 2021. gada 31. decembris  
(IZTEIKTS TŪKST. SEK)

Pieejamais un atbilstīgais pašu kapitāls		
Kopējais pieejamais pašu kapitāls atbilstoši MSKP	R0500	491 016 534,44
Kopējais pieejamais pašu kapitāls atbilstoši MKP	R0510	491 016 534,44
Kopējais atbilstīgais pašu kapitāls atbilstoši MSKP	R0540	491 016 534,44
Kopējais atbilstīgais pašu kapitāls atbilstoši MKP	R0550	491 016 534,44
<b>MSKP</b>	R0580	304881816,27
<b>MKP</b>	R0600	76220454,07
<b>Atbilstīgā pašu kapitāla attiecība pret MSKP</b>	R0620	1,61
<b>Atbilstīgā pašu kapitāla attiecība pret MKP</b>	R0640	6,44

### MKP koeficients

