



**TELIA FÖRSÄKRING AB**

**FINANŠU PĀRSKATI**  
**March 31, 2022**

**TELIA FÖRSÄKRING AB**

**FINANŠU PĀRSKATI**  
**March 31, 2022**  
**SATURA RĀDĪTĀJS**

---

<b>Saturs</b>	<b>Lapa</b>
<b>Komentāri/finanšu aktualitātes</b>	<b>3</b>
<b>Bilance</b>	<b>4</b>
<b>Ienākumu deklarācija</b>	<b>5</b>
<b>RP analīze</b>	<b>6</b>
<b>Risku salāgošana</b>	<b>7</b>

**TELIA FÖRSÄKRING AB**

**KOMENTĀRI**  
**March 31, 2022**  
(IZTEIKTS SEK VALŪTĀ)

---

<b><u>FINANŠU REZULTĀTI</u></b>		<b><u>2022-03-31</u></b>	<b><u>2021-03-31</u></b>
<b>Bruto parakstītās prēmijas</b>	SEK	234 037 342	178 259 637
<b>Neto nopelnītās prēmijas</b>	SEK	236 170 243	184 319 217
<b>Nodarītais zaudējums</b>	SEK	-62 012 830	-37 502 720
<b>Neto ienākumi pirms nodokļu samaksas</b>	SEK	46 603 577	29 981 119
<b>Aktīvi</b>	SEK	673 897 411	561 192 828
<b>Daļu turētāju pašu kapitāls</b>	SEK	290 782 121	279 168 588

**Komentāri**

Neto tehniskais rezultāts no gada sāk. martā ir pozitīvs par 45 671 tūkst. SEK. Filiāļu uzņēmējdarbībai visās Baltijas valstīs vērojama izaugsme.

Zaudējumu attiecība filiālēm ir zemāka nekā paredzēts.

Lielākās neapmaksātās prasības, kuru kopējā rezerve ir 17 198 tūkst. SEK, ir prasība Nr. 0673 Norvēģijā (Fidelity), prasība Nr. 0668 Somijā (Tech E&O Liability and Cyber) un prasība Nr. 0708 Zviedrijā (Machinery).

Neto ienākumi martā ir 46 604 tūkst. SEK.

SCR attiecība 31. decembrī ir 161,05 %.

**Administratīvie jautājumi**

Gada pārskati QRT, RSR un SFCR tiek iesniegti FSA.

**Komentāri: SE filiāle (sniedz WTW)**

Skat. pielikumu

**Komentāri: EE filiāle (sniedz WTW)**

Skat. pielikumu

## TELIA FÖRSÄKRING AB

**BILANCE**  
**March 31, 2022**  
 (IZTEIKTS TŪKST. SEK)

	<u>2022</u>	<u>2021</u>
	No gada sākuma	No gada sākuma
<b><u>AKTĪVI</u></b>		
<b>Finanšu aktīvi</b>		
Skaidrā nauda bankā, līdzekļu kopfonds	123 808	109 905
Skaidrā nauda bankā, ārējā	142 454	140 494
Obligācijas un citi vērtspapīri	207 027	209 327
Depozīti uzņēmumā Willis	68 113	37 612
	<u>541 401</u>	<u>497 338</u>
<b>Tehnisko rezervju ienāk./ieguld. daļa</b>		
Prēmiju rezervju ienāk./ieguld. daļa	4 677	3 359
Prasību rezervju ienāk./ieguld. daļa	0	0
	<u>4 677</u>	<u>3 359</u>
<b>Debitoru parādi, priekšapmaksas un uzkrātie ienākumi</b>		
Apdrošināšanas debitoru parādi	126 043	59 235
Kontu debitoru parādu grupa	0	0
Citi debitoru parādi	1 656	1 120
Priekšapmaksas	121	141
Uzkrātie ienākumi	0	0
	<u>127 820</u>	<u>60 496</u>
<b>KOPĒJIE AKTĪVI</b>	<b><u>673 897</u></b>	<b><u>561 193</u></b>
<b><u>SAISTĪBAS</u></b>		
<b>Daļu turētāju pašu kapitāls</b>		
Parakstītais kapitāls 2 000 000 á nom 100 SEK	200 000	200 000
Beznosacījuma kapitālieguldījumi	45 000	45 000
Iepriekšējo gadu peļņa	-821	4 187
Perioda peļņa	46 604	29 981
	<u>290 782</u>	<u>279 169</u>
<b>Ar nodokļiem neapliktā rezerve</b>	<u>265 492</u>	<u>197 141</u>
	265 492	197 141
<b>Tehniskās rezerves</b>		
Prēmiju rezerve	13 148	12 743
Prasību un prasību izskatīšanas rezerve	89 738	51 919
Norvēģijas dabas katastrofas	2 592	2 494
	<u>105 479</u>	<u>67 157</u>
<b>Parādi kreditoriem, uzkrājumi un nākamo periodu ienākumi</b>		
Līdzmaksājums parādu grupā	0	0
Apdrošināšanas parādi kreditoriem	4 118	5 646
Pārāpdrošināšanas parādi kreditoriem	0	120
Citi kreditori	3 347	7 162
Uzkrājumi	3 453	1 841
Maksājāmie nodokļi	1 225	2 958
	<u>12 144</u>	<u>17 727</u>
<b>KOPĒJĀS SAISTĪBAS</b>	<b><u>673 897</u></b>	<b><u>561 193</u></b>

## TELIA FÖRSÄKRING AB

### IENĀKUMU UN NESADALĪTĀS PELNAS DEKLARĀCIJA March 31, 2022 (IZTEIKTS TŪKST. SEK)

	<u>2022</u>	<u>2022. gada biznesa plāns</u>	<u>2021</u>	<u>2022. gada biznesa plāns</u>
	No gada sākuma	No gada sākuma	No gada sākuma	Pilns gads
<b>Pārapsrošināšanas neto nopelnītās prēmijas</b>				
Nopelnītās prēmijas	243 070	237 000	189 395	948 000
Ienāk./ieguld. prēmiju izmaksas	-6 900	-6 750	-5 076	-27 000
Norvēģijas dabas katastrofu kopfonds	0		0	
	<u>236 170</u>	<u>230 250</u>	<u>184 319</u>	<u>921 000</u>
<b>Citi tehniskie ienākumi</b>	<u>0</u>	<u>500</u>	<u>0</u>	<u>2 000</u>
	0	500	0	2 000
<b>Pārapsrošināšanas neto prasības</b>				
Apmaksātās un maksājamās prasības	-63 809	-44 100	-43 295	-176 400
Samaksātie zaudējumu korekcijas izdevumi	-472	0	-799	0
Apmaksāto prasību ienāk./ieguld. daļa	0	0	0	0
IBNR prasību rezerves izmaiņas	1 839	0	1 541	0
Prasību rezerves izmaiņas	430	-44 100	5 051	-176 400
LAE rezerves izmaiņas	0	0	0	0
Ienāk./ieguld. daļas prasību rezerves izmaiņa	0	0	0	0
Norsk natur skador	0	0	0	0
	<u>-62 013</u>	<u>-88 200</u>	<u>-37 503</u>	<u>-352 800</u>
<b>Darbības izdevumi</b>				
Izdevumi par komisijām	-126 084	-131 625	-112 007	-526 500
Darbības izdevumi	-1 916	-5 270	-5 418	-21 080
Ar pensiju saistītās izmaksas	-487	0	-35	0
Bonuss	0	0	0	0
	<u>-128 487</u>	<u>-136 895</u>	<u>-117 461</u>	<u>-547 580</u>
<b>Neto tehniskais rezultāts</b>	<b>45 671</b>	<b>5 655</b>	<b>29 356</b>	<b>22 620</b>
<b>Ieguldījumu rezultāts</b>				
Ienākumi no ieguldījumiem	-691	0	-470	0
Valūtas maiņas kursa peļņa/zaudējumi	1 624	0	1 095	0
	<u>933</u>	<u>0</u>	<u>625</u>	<u>0</u>
<b>Apropriācijas</b>				
Drošības rezerves maiņa	0	0	0	0
Grupās ieguldījums	0	0	0	0
<b>Rezultāts pirms nodokļu nomaksas</b>	<b>46 604</b>	<b>5 655</b>	<b>29 981</b>	<b>22 620</b>
<b>Nodokļi</b>	<b>0</b>	<b>0</b>	<b>0</b>	<b>0</b>
<b>NETO IENĀKUMI</b>	<b><u>46 604</u></b>	<b><u>5 655</u></b>	<b><u>29 981</u></b>	<b><u>22 620</u></b>

**TELIA FÖRSÄKRING AB**

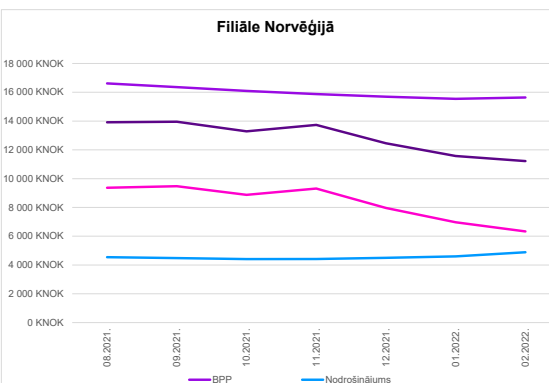
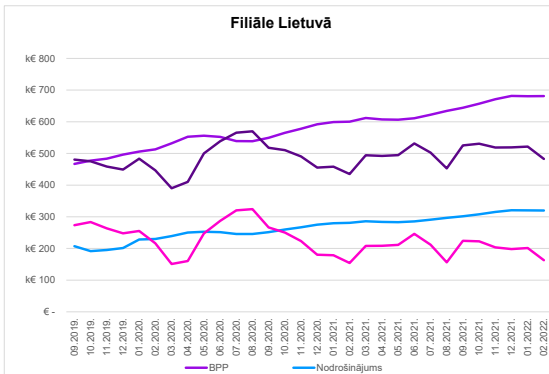
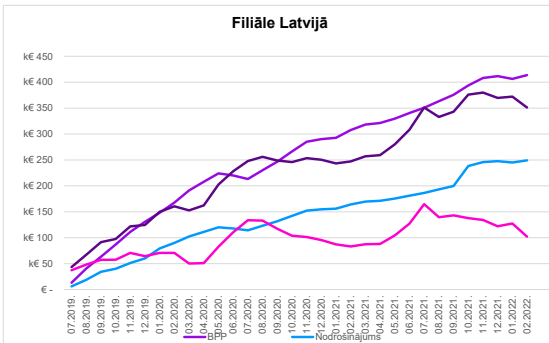
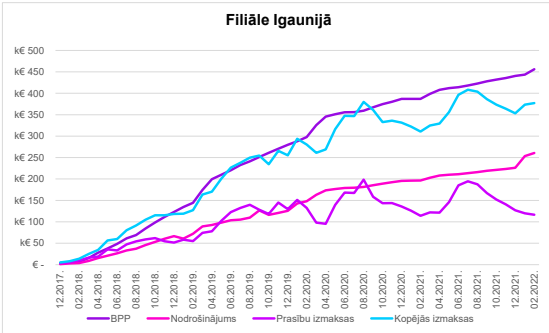
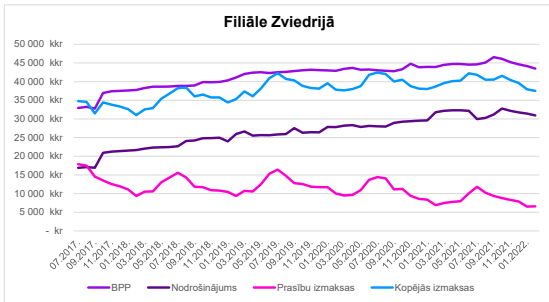
 RISKÅ PARAKSTIŠANAS ANALIŽE  
 March 31, 2022  
 (IZTEIKTS MILJ. SEK.)

Visi skaitļi izteikti milj. SEK	Filiāle	Līzings	FTG apdrošināšana	No gada sāk. kopā	iznesa plāns no gada sāk.	No 2021. gada sāk.
Bruto nopelnītās prēmijas	227,4	6,1	9,6	243,1	237,0	189,4
Pārāpdrošināšanas nopelnītās prēmijas	0,0	0,0	-6,9	-6,9	-6,8	-5,1
<b>Neto nopelnītās prēmijas</b>	<b>227,4</b>	<b>6,1</b>	<b>2,7</b>	<b>236,2</b>	<b>230,3</b>	<b>184,3</b>
<b>Citi tehniskie ienākumi</b>	<b>0,0</b>	<b>0,0</b>	<b>0,0</b>	<b>0,0</b>	<b>0,5</b>	<b>0,0</b>
Bonusi un atlaides	0,0	0,0	0,0	0,0	0,0	0,0
Peļņdalība	0,0	0,0	0,0	0,0	0,0	0,0
<b>Radušās neto prasības</b>	<b>-58,3</b>	<b>-4,7</b>	<b>1,0</b>	<b>-62,0</b>	<b>-88,2</b>	<b>-37,5</b>
Izdevumi par komisijām	-126,1	0,0	0,0	-126,1	-131,6	-112,0
Citi darbības izdevumi	-2,2	-0,1	-0,1	-2,4	-5,3	-5,5
<b>NETO TEHNISKAIS REZULTĀTS</b>	<b>40,8</b>	<b>1,4</b>	<b>3,6</b>	<b>45,7</b>	<b>5,7</b>	<b>29,4</b>

Kases rezultāts		Finanšu aktīvi	
<b>Kases rezultāts</b>	<b>0,9</b>	<b>Skaidrā nauda bankā</b>	<b>334,4</b>
<i>No tiem:</i>		<i>No tiem:</i>	
Procentu ienākumi	-0,7	Telia uzņēmuma līdzekļu k	123,8
Obligāciju tirgus vērtības izmaiņas		Willis	68,1
Maiņas kursa atšķirība	1,6	Banka	142,5
		<b>Obligācijas</b>	<b>207,0</b>

**TELIA FÖRSÄKRING AB**

Uzņēmējdarbības filiāles  
February 28, 2022  
(IZTEIKTS TUKST. SEK)



## TELIA FÖRSÄKRING AB

### RISKA PARAKSTIŠANAS ANALĪZE

March 31, 2022

(IZTEIKTS TŪKST. SEK)

	Tiešā apdrošināšana				Saņemtā pārapdrošināšana		Kopā
	Filiāle	Lizings	Īpašumu bojājumi	Saistības	Īpašumu bojājumi	Saistības	
<b>Pārapdrošināšanas neto nopelnītās prēmijas</b>							
Bruto parakstītās prēmijas	227 371	6 144	523	0	0	0	234 037
Pārapdrošinātāja daļa no parakstītajām prēmijām	0	0	0	0	0	0	0
Prēmiju rezerves izmaiņas	0	0	4 168	4 865	0	0	9 033
Prēmiju rezervju ienāk./ieguld. daļas izmaiņas	0	0	-1 787	-5 113	0	0	-6 900
	<b>227 371</b>	<b>6 144</b>	<b>2 904</b>	<b>-248</b>	<b>0</b>	<b>0</b>	<b>236 170</b>
<b>Citi tehniskie ienākumi</b>	0	0	0	0	0	0	0
<b>Bonusi un atlaides</b>	0	0	0	0	0	0	0
<b>Peļņadalība</b>	0	0	0	0	0	0	0
<b>Pārapdrošināšanas neto radušās prasības</b>							
Apmaksātās un maksājamās prasības	-57 229	-5 428	-1 624	0	0	0	-64 281
Apmaksāto prasību ienāk./ieguld. daļa	0	0	0	0	0	0	0
IBNR prasību rezerves izmaiņas	1 538	301	0	0	0	0	1 839
Prasību rezerves izmaiņas	-2 586	401	2 590	25	0	0	430
Ienāk./ieguld. daļas prasību rezerves izmaiņas	0	0	0	0	0	0	0
	<b>-58 277</b>	<b>-4 726</b>	<b>966</b>	<b>25</b>	<b>0</b>	<b>0</b>	<b>-62 013</b>
<b>Darbības izdevumi neto</b>							
Izdevumi par komisijām	-126 084	0	0	0	0	0	-126 084
Citi darbības izdevumi	-1 792	-48	-37	-38	0	0	-1 916
Amortizācija	0	0	0	0	0	0	0
Ar pensiju saistītās izmaksas	-455	-12	-9	-10	0	0	-487
	<b>-128 332</b>	<b>-61</b>	<b>-46</b>	<b>-48</b>	<b>0</b>	<b>0</b>	<b>-128 487</b>
<b>Citi tehniskie izdevumi</b>	0	0	0	0	0	0	0
<b>NETO TEHNISKAIS REZULTĀTS</b>	<b>40 762</b>	<b>1 357</b>	<b>3 823</b>	<b>-271</b>	<b>0</b>	<b>0</b>	<b>45 671</b>



**TELIA FÖRSÄKRING AB**

Uzņēmējdarbības filiāļu detalizēta informācija

February 28, 2022

(IZTEIKTS SEK VALŪTĀ)

Uzņēmums	Bruto parakstītās prēmijas			Neto parakstītā prēmija			Nesamaksāto zaudējumu rezerves izmaiņas			Kopā	Nesamaksāto zaudējumu rezerve			Zaudējumu koeficients
	Komisija: Telia	Komisija: Willis		Apmaksātās prasības	IBNR izmaiņas		IBNR		IBNR					
Kopsumma: HaleBop 2017	21 133 649	7 956 311	625 184	12 552 154	11 050 684	0	0	0	1 501 469	0	0	88%		
Kopsumma: HaleBop 2018	44 156 294	17 894 510	1 331 262	24 930 522	18 764 824	0	0	0	6 165 697	0	0	75%		
Kopsumma: HaleBop 2019	49 029 338	21 701 938	1 456 005	25 871 395	21 565 092	0	0	0	4 306 303	0	0	83%		
Kopsumma: HaleBop 2020	58 092 363	26 887 287	1 701 914	29 601 411	21 563 181	28 540	1 163	0	8 008 526	28 540	1 163	73%		
Kopsumma: HaleBop 2021	62 849 146	33 321 658	1 834 736	27 692 752	15 697 920	1 651 830	167 625	0	10 175 377	1 651 830	167 625	63%		
Kopsumma: HaleBop 2022	10 837 370	5 987 904	316 037	4 533 429	979 460	988 290	400 603	0	2 165 076	988 290	400 603	47%		
Kopsumma: patērētājs 2017	169 146 118	86 172 443	6 656 734	77 575 179	72 770 817	0	0	0	4 804 362	0	0	94%		
Kopsumma: patērētājs 2018	367 233 198	207 594 026	13 117 692	146 521 480	115 597 724	0	0	0	30 923 756	0	0	79%		
Kopsumma: patērētājs 2019	389 120 624	232 745 880	13 141 864	143 232 880	114 427 864	20 886	0	0	28 784 131	20 886	0	80%		
Kopsumma: patērētājs 2020	384 757 950	238 755 492	12 612 994	133 389 463	100 860 066	104 461	4 155	0	32 420 781	104 461	4 155	76%		
Kopsumma: patērētājs 2021	401 201 084	268 570 694	12 923 428	119 706 962	73 893 025	4 991 916	867 041	0	39 954 980	4 991 916	867 041	67%		
Kopsumma: patērētājs 2022	64 499 259	43 734 385	2 063 524	18 701 350	4 498 468	3 248 259	1 931 027	0	9 023 596	3 248 259	1 931 027	52%		
Kopsumma: uzņēmums 2017	20 579 952	13 566 154	789 792	6 224 007	4 152 776	0	0	0	2 071 231	0	0	67%		
Kopsumma: uzņēmums 2018	54 576 765	38 900 601	1 991 274	13 684 890	9 663 824	0	0	0	4 021 066	0	0	71%		
Kopsumma: uzņēmums 2019	69 864 191	53 258 587	2 316 500	14 289 105	13 024 693	0	0	0	1 264 412	0	0	91%		
Kopsumma: uzņēmums 2020	76 546 157	59 563 909	2 389 543	14 592 705	11 720 430	15 657	1 580	0	2 855 038	15 657	1 580	80%		
Kopsumma: uzņēmums 2021	74 579 420	59 666 075	2 235 364	12 677 981	7 152 240	395 082	73 876	0	5 056 782	395 082	73 876	60%		
Kopsumma: uzņēmums 2022	12 306 437	9 912 338	361 204	2 032 895	485 233	323 424	235 324	0	988 914	323 424	235 324	51%		
Kopsumma: Igaunija 2017	23 359	12 127	1 051	10 181	40 875	0	0	0	-30 694	0	0	401%		
Kopsumma: Igaunija 2018	7 188 405	3 586 979	323 478	3 277 947	4 632 399	0	0	0	-1 354 451	0	0	141%		
Kopsumma: Igaunija 2019	27 329 633	12 471 758	1 229 833	13 628 042	13 270 850	0	0	0	357 191	0	0	97%		
Kopsumma: Igaunija 2020	43 837 625	20 075 346	1 969 742	21 792 537	17 906 588	4 572	0	0	3 881 377	4 572	0	82%		
Kopsumma: Igaunija 2021	50 746 092	23 844 673	2 283 572	24 617 847	17 915 814	490 417	34 904	0	6 176 711	490 417	34 904	75%		
Kopsumma: Igaunija 2022	9 427 101	4 962 881	424 212	4 040 008	1 590 028	657 397	197 267	0	1 595 315	657 397	197 267	61%		
Kopsumma: Latvija 2019	4 652 911	2 146 489	357 853	2 148 568	3 467 638	0	0	0	-1 319 070	0	0	161%		
Kopsumma: Latvija 2020	28 087 309	12 858 118	2 160 504	13 068 687	11 575 074	3 763	0	0	1 489 849	3 763	0	89%		
Kopsumma: Latvija 2021	42 920 577	20 436 415	3 301 479	19 182 683	13 930 407	711 475	24 645	0	4 516 156	711 475	24 645	76%		
Kopsumma: Latvija 2022	8 592 637	4 517 380	661 038	3 414 219	1 593 202	678 255	99 600	0	1 043 162	678 255	99 600	69%		
Kopsumma: Lietuva 2019	20 078 090	8 079 500	903 514	11 095 077	11 040 272	0	0	0	54 805	0	0	100%		
Kopsumma: Lietuva 2020	68 906 138	28 300 349	3 100 753	37 505 037	29 784 291	10 485	0	0	7 710 260	10 485	0	79%		
Kopsumma: Lietuva 2021	76 843 115	32 506 642	3 457 937	40 878 537	24 192 679	819 034	37 836	0	15 828 989	819 034	37 836	61%		
Kopsumma: Lietuva 2022	14 269 730	6 064 512	642 138	7 563 080	2 499 707	1 095 198	173 356	0	3 794 818	1 095 198	173 356	50%		
Kopsumma: Norvēģija 2021	81 020 438	19 371 188	3 091 968	58 557 282	25 264 419	21 905 118	813 831	0	10 573 914	21 905 118	813 831	82%		
Kopsumma: Norvēģija 2022	32 355 647	8 664 612	1 180 999	22 510 036	5 705 704	6 368 086	2 114 645	0	8 321 600	6 368 086	2 114 645	63%		
Kopsumma: visi uzņēmumi 2017	210 883 079	107 707 035	8 072 761	96 361 520	88 015 152	0	0	0	8 346 368	0	0	91%		
Kopsumma: visi uzņēmumi 2018	473 154 662	267 976 116	16 763 706	188 414 839	148 658 770	0	0	0	39 756 069	0	0	79%		
Kopsumma: visi uzņēmumi 2019	560 074 787	330 404 151	19 405 570	210 265 066	176 796 409	20 886	0	0	33 447 771	20 886	0	84%		
Kopsumma: visi uzņēmumi 2020	660 227 542	386 440 501	23 935 451	249 949 839	193 409 631	167 479	6 898	0	56 365 831	167 479	6 898	77%		
Kopsumma: visi uzņēmumi 2021	790 159 873	457 717 345	29 128 485	303 314 043	178 046 503	30 964 873	2 019 758	0	92 282 910	30 964 873	2 019 758	70%		
Kopsumma: visi uzņēmumi 2022	152 288 182	83 844 013	5 649 152	62 795 017	17 351 802	13 358 910	5 151 823	0	26 932 481	13 358 910	5 151 823	70%		
Kopsumma: UWY	2 846 788 124	1 634 089 161	102 955 125	1 111 100 325	802 278 268	44 512 147	7 178 479	0	257 131 430	44 512 147	7 178 479	77%		

**TELIA FÖRSÄKRING AB**
**RISKA PARAKSTĪŠANAS PĀRSKATS**
**March 31, 2022**

(IZTEIKTS SĀKOTNĒJĀ VALŪTĀ)

Valūta	Prēmiju rezerve	Prasību rezerve	IBNR	Citas saistības	Kopējās pielīdzināmās saistības	Finanšu ieguldījumi	Ienāk./ieguld.		Citi debitoru parādi	Saņemtās prēmijas	Kopējie pielīdzināmie aktīvi	Novirze val.	Novirze SEK	Valūtas risks
							prēmiju rezerve	prasību rezerve						
tūkst., SEK	-9 951	-20 005	-16 171	-566 390	-612 517	470 150	4 677	0	1 524	39 016	515 367	-97 150		
tūkst., DKK	-403	0	0	0	-403	3 266	0	0	0	0	3 266	2 863	3 978	398
tūkst., EUR	-173	-914	-81	-141	-1 309	5 779	0	0	24	1 737	7 541	6 231	64 409	6 441
tūkst., GBP	0	0	0	0	0	0	0	0	0	0	0	0	0	0
tūkst., NOK	-800	-37 664	-2 955	-2 965	-44 384	6 552	0	0	0	64 828	71 380	26 996	28 762	2 876
tūkst., PLN	0	0	0	0	0	0	0	0	0	0	0	0	0	0
tūkst., USD	0	0	0	0	0	0	0	0	0	0	0	0	0	0
	-13 148	-69 584	-20 155	-571 011	-673 897	541 401	4 677	0	1 777	126 043	673 897			9 715

Beigu kurss	
SEK	1,0000
DKK	1,3897
EUR	10,3364
GBP	12,2250
NOK	1,0654
PLN	2,2186
USD	9,3175

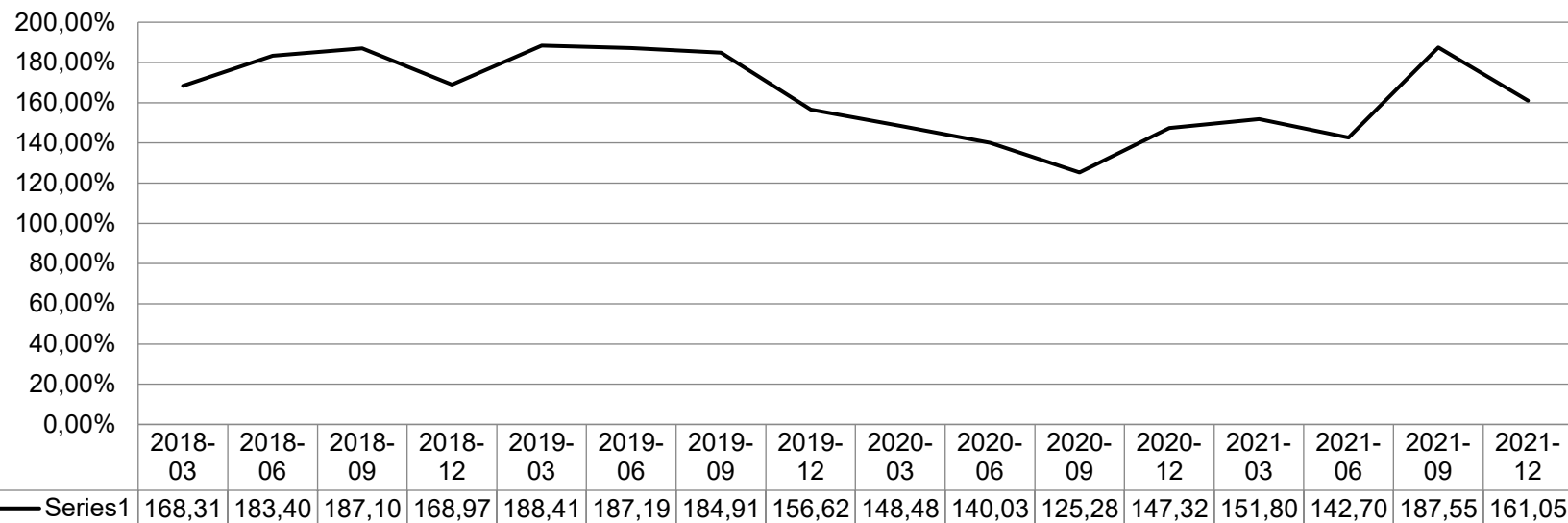
## TELIA FÖRSÄKRING AB

### Minimālā kapitāla prasība

Pēdējā aprēķina datums 2021. gada 31. decembris  
(IZTEIKTS TŪKST. SEK)

Pieejamais un atbilstīgais pašu kapitāls		
Kopējais pieejamais pašu kapitāls atbilstoši MSKP	R0500	491 016 534,44
Kopējais pieejamais pašu kapitāls atbilstoši MKP	R0510	491 016 534,44
Kopējais atbilstīgais pašu kapitāls atbilstoši MSKP	R0540	491 016 534,44
Kopējais atbilstīgais pašu kapitāls atbilstoši MKP	R0550	491 016 534,44
<b>MSKP</b>	R0580	304 881 816,27
<b>MKP</b>	R0600	76 220 454,07
<b>Atbilstīgā pašu kapitāla attiecība pret MSKP</b>	R0620	1,6105
<b>Atbilstīgā pašu kapitāla attiecība pret MKP</b>	R0640	6,4421

### MSKP koeficients



## TELIA FÖRSÄKRING AB

**Minimālā kapitāla prasība**  
Pēdējā aprēķina datums 2021. gada 31. decembris  
(IZTEIKTS TŪKST. SEK)

Pieejamais un atbilstīgais pašu kapitāls		
Kopējais pieejamais pašu kapitāls atbilstoši MSKP	R0500	491 016 534,44
Kopējais pieejamais pašu kapitāls atbilstoši MKP	R0510	491 016 534,44
Kopējais atbilstīgais pašu kapitāls atbilstoši MSKP	R0540	491 016 534,44
Kopējais atbilstīgais pašu kapitāls atbilstoši MKP	R0550	491 016 534,44
<b>MSKP</b>	R0580	304 881 816,27
<b>MKP</b>	R0600	76 220 454,07
<b>Atbilstīgā pašu kapitāla attiecība pret MSKP</b>	R0620	1,6105
<b>Atbilstīgā pašu kapitāla attiecība pret MKP</b>	R0640	6,4421

### MKP koeficients

