



TELIA FÖRSÄKRING AB

FINANŠU PĀRSKATI
March 31, 2020

TELIA FÖRSÄKRING AB

FINANŠU PĀRSKATI
March 31, 2020
SATURA RĀDĪTĀJS

Saturs	Lapa
Komentāri/svarīgākā finanšu informācija	3
Bilance	4
Ieņēmumu deklarācija	5
Riska paraksta analīze	6
Risku savietošana	7

KOMENTĀRI
March 31, 2020
 (IZTEIKTS SEK)

<u>FINANŠU REZULTĀTI</u>		<u>2020-03-31</u>	<u>2019-03-31</u>
Bruto parakstītās prēmijas	SEK	167 846 997	131 257 598
Apdrošināšanas prēmiju ienākumi neto	SEK	171 852 681	137 375 232
Ciestie zaudējumi	SEK	-64 605 475	-45 913 930
Neto ienākumi pirms nodokļiem	SEK	7 058 491	12 564 595
Aktīvi	SEK	426 058 807	414 006 405
Daļu īpašnieku kapitāls	SEK	211 555 230	217 061 334

Komentāri

Marta neto tehniskais rezultāts ir pozitīvs par 7059 m. SEK. Bruto parakstīto prēmiju apjoms Igaunijā un Latvijā ir strauji pieaudzis.

Administratīvās izmaksas ir augstākas par biznesa plānā un pagājušajā gadā prognozētajām, galvenokārt konsultāciju pakalpojumu dēļ saistībā ar paplašināšanās plāniem Somijā.

Komentāri par Affinity SE (nodrošina WTW)

Skatīt papildinājumu

Komentāri par Affinity EE (nodrošina WTW)

Skatīt papildinājumu

TELIA FÖRSÄKRING AB
IEŅĒMUMU UN NESADALĪTĀS PEĻNAS DEKLARĀCIJA
March 31, 2020
 (IZTEIKTS t. SEK)

	<u>2020</u>	<u>2020. gada biznesa plāns</u>	<u>2019</u>	<u>2020. gada biznesa plāns</u>
No gada sākuma līdz šim brīdim	No gada sākuma līdz šim brīdim	No gada sākuma līdz šim brīdim	No gada sākuma līdz šim brīdim	Pilns gads
Apdrošināšanas prēmiju ienākumi neto no pārapdrošināšanas				
Apdrošināšanas prēmiju ienākumi	176 657	162 500	140 396	650 000
R/l prēmiju izmaksas	-4 766	-4 500	-3 021	-18 000
Norvēģijas dabas katastrofu risku fonds	-38			
	<u>171 853</u>	<u>158 000</u>	<u>137 375</u>	<u>632 000</u>
Citi tehniskie ieņēmumi	<u>0</u>	<u>0</u>	<u>149</u>	<u>0</u>
	0	0	149	0
Prasību neto summa no pārapdrošināšanas				
Apmaksātās un apmaksājamās prasības	-68 031	-33 750	-23 929	-135 000
Apmaksātie zaudējumu korekcijas izdevumi	-85	0	0	
R/l daļa no apmaksātajām prasībām	0	0	0	0
IBNR prasību rezervju izmaiņas	-976	0	-2 527	0
Prasību rezervju izmaiņas	4 546	-33 750	-16 379	-135 000
LAE rezervju izmaiņas	-10	0	0	0
R/l daļas no prasību rezervēm izmaiņas	0	0	-3 080	0
Norsk natur skador	-51	0	0	0
	<u>-64 605</u>	<u>-67 500</u>	<u>-45 915</u>	<u>-270 000</u>
Ekspluatācijas izdevumi				
Komisijas nauda	-99 032	-81 000	-79 091	-324 000
Ekspluatācijas izdevumi	-3 974	-1 750	-1 877	-7 000
Ar pensijām saistītas izmaksas	-37	0	-32	0
Bonuss	0	0		0
	<u>-103 042</u>	<u>-82 750</u>	<u>-81 000</u>	<u>-331 000</u>
Tehniskais rezultāts neto	4 205	7 750	10 609	31 000
Investīciju rezultāts				
Investīciju ieņēmumi	125	0	9	0
Valūtas maiņas peļņa/zaudējumi	2 729	0	1 945	0
	<u>2 854</u>	<u>0</u>	<u>1 954</u>	<u>0</u>
Apropriējumi	0	0	0	0
Rezultāts pirms nodokļiem	7 058	7 750	12 564	31 000
Nodokļi	0	0	0	0
NETO IENĀKUMI	<u><u>7 058</u></u>	<u><u>7 750</u></u>	<u><u>12 564</u></u>	<u><u>31 000</u></u>

TELIA FÖRSÄKRING AB

BILANCE
March 31, 2020
 (IZTEIKTS t. SEK)

	2020	2019
	No gada sākuma līdz šim brīdim	No gada sākuma līdz šim brīdim
<u>AKTĪVI</u>		
Finanšu aktīvi		
Nauda bankā	382 367	341 547
Obligācijas un citi vērtspapīri	0	0
Willis depozīti	3 849	2 049
	386 216	343 596
R/I daļa no tehniskā nodrošinājuma		
R/I daļa no prēmiju rezervēm	3 195	2 047
R/I daļa no prasību rezervēm	0	0
	3 195	2 047
Debitoru parādi, avansa maksājumi un uzkrātie ienākumi		
Apdrošināšanas debitoru maksājumi	34 901	66 762
Kontu debitoru maksājumu grupa	0	58
Citi debitori	1 658	0
Avansa maksājumi	89	1 543
Uzkrātie ienākumi	0	0
	36 647	68 363
KOPĒJIE AKTĪVI	426 059	414 006
<u>SAISTĪBAS</u>		
Daļu īpašnieku kapitāls		
Parakstītais kapitāls 2 000 000 á nom 100 SEK	200 000	200 000
Iepriekšējo gadu peļņa	4 497	4 497
Perioda peļņa	7 058	12 565
	211 555	217 061
Ar nodokļiem neapliktās rezerves	157 056	129 393
	157 056	129 393
Tehniskais nodrošinājums		
Prēmiju rezerves	14 356	10 207
Prasību un prasību apstrādes rezerves	35 451	49 204
Riski Norvēģijā	2 220	0
	52 027	59 411
Parādi kreditoriem, uzkrājumi un atliktie ienākumi		
Parādu kreditoriem grupas ieguldījums	0	0
Apdrošināšanas parādi kreditoriem	-696	4 124
Citi kreditori	4 732	2 939
Uzkrājumi	830	1 029
Maksājāmie nodokļi	555	49
	5 421	8 141
KOPĒJĀS SAISTĪBAS	426 059	414 006

TELIA FÖRSÄKRING AB
RISKA PARAKSTES ANALIZE
March 31, 2020
(IZTEIKTS t. SEK)

	Tiešā apdrošināšana				Saņemtā pārāpdrošināšana		Kopsumma
	Affinity*	Līzings	Īpašuma bojājums	Saistības	Īpašuma bojājums	Saistības	
Apdrošināšanas prēmiju ienākumi neto no pārāpdrošināšanas							
Bruto parakstītās prēmijas	161 162	6 000	306	379	0	0	167 847
Izejošo pārāpdrošināšanas prēmiju izmaksas	0	0	0	0	0	0	0
Prēmiju rezervju izmaiņas	0	0	4 706	3 934	132	0	8 772
R/l daļas no prēmiju rezervēm izmaiņas	0	0	-4 766	0	0	0	-4 766
	161 162	6 000	246	4 312	132	0	171 853
Citi tehniskie ieņēmumi	0	0	0	0	0	0	0
Saņemtās pārāpdrošināšanas prasības neto							
Apmaksātās un apmaksājamās prasības	-57 444	-4 500	-1 905	-4 318	0	0	-68 166
R/l daļa no apmaksātajām prasībām	0	0	0	0	0	0	0
IBNR prasību rezervju izmaiņas	169	-60	-437	-437	-210	0	-976
Prasību rezervju izmaiņas	2 105	-837	-852	4 165	-44	0	4 537
R/l daļas no prasību rezervēm izmaiņas	0	0	0	0	0	0	0
	-55 169	-5 397	-3 195	-590	-255	0	-64 605
Ekspluatācijas izdevumi neto							
Komisijas nauda	-99 032	0	0	0	0	0	-99 032
Citi ekspluatācijas izdevumi	-3 626	-135	-113	-97	-3	0	-3 974
Amortizācija	0	0	0	0	0	0	0
Ar pensijām saistītas izmaksas	-34	-1	-1	-1	0	0	-37
	-102 691	-136	-114	-98	-3	0	-103 042
Citi tehniskie izdevumi	0	0	0	0	0	0	0
TEHNISKAIS REZULTĀTS NETO	3 301	467	-3 063	3 625	-125	0	4 205

TELIA FÖRSÄKRING AB
RISKA PARAKSTA PÄRSKATS
March 31, 2020
 (IZTEIKTS ORIGINĀLAJĀ VALŪTĀ)

Valūta	Prēmiju rezerves	Prasību rezerves	IBNR	Citas rezerves	Kopsumma salīdzināšanai	Finanšu investīcijas	R/I prēmiju rezerves	R/I prasību rezerves	Kom. rezerves	Saņemtās prēmijas	Kopējie aktīvi	Valūtas novirzes	SEK novirzes	Valūtas risks
t. SEK	-11 309	-16 484	-10 377	-2 359	-40 528	324 326	3 195	0	0	28 047	355 568	315 040		
t. DKK	-387	-1 399	0	0	-1 786	3 700	0	0	0	599	4 299	2 513	3 731	373
t. EUR	-161	-368	-121	0	-650	1 117	0	0	0	543	1 660	1 010	11 196	1 120
t. GBP	-3	0	0	0	-3	78	0	0	0	0	78	75	937	94
t. NOK	-650	-516	-103	0	-1 268	10 009	0	0	0	-167	9 842	8 574	8 291	829
t. PLN	-7	0	0	0	-7	0	0	0	0	41	41	35	84	8
t. USD	0	-34	0	0	-34	3 292	0	0	0	0	3 292	3 258	33 009	3 301
														5 725

Tehniskais nodrošinājums		t. SEK
Tehniskais nodrošinājums		37 845
R/I daļa no tehniskā nodrošinājuma		-3 195
Tehniskais nodrošinājums neto		34 650
Tehniskā nodrošinājuma līdzsvarošanai izmantotie aktīvi		38 114
Parāda segšana		110%

Beigu kurss	
SEK	1,0000
DKK	1,4847
EUR	11,0887
GBP	12,5205
NOK	0,9670
PLN	2,4394
USD	10,1327

TELIA FÖRSÄKRING AB

Affinity uzņēmējdarbības informācija
February 29, 2020
(IZTEIKTS SEK)

Uzņēmums	Bruto parakstītās prēmijas	Komisija Telia	Komisija Willis	Neto parakstītās prēmijas	Apmaksātās prasības	Atlikto zaudējumu rezervju izmaiņas	IBNR izmaiņas	Kopsumma	Atlikto zaudējumu rezerves	IBNR	Zaudējumu koeficients
Kopā: Halebop 2017	21 133 649	7 956 311	625 184	12 552 154	11 032 965	8 116	0	1 511 073	8 116	0	88%
Kopā: Halebop 2018	44 156 294	17 894 510	1 115 171	25 146 613	18 644 302	20 333	3 997	6 477 981	20 333	3 997	74%
Kopā: Halebop 2019	49 029 338	21 701 938	1 456 005	25 871 395	20 544 601	1 335 765	236 661	3 754 368	1 335 765	236 661	85%
Kopā: Halebop 2020	9 205 330	4 137 217	271 413	4 796 700	1 983 599	1 139 191	708 528	965 382	1 139 191	708 528	80%
Kopā: patērētāji 2017	169 146 118	86 172 443	5 382 965	77 575 179	72 585 668	27 232	0	4 962 279	27 232	0	94%
Kopā: patērētāji 2018	367 233 198	207 594 026	10 912 525	148 726 647	114 274 716	136 505	0	34 315 426	136 505	0	77%
Kopā: patērētāji 2019	389 120 624	232 745 880	13 141 864	143 232 880	109 975 525	2 861 058	1 165 738	29 230 560	2 861 058	1 165 738	80%
Kopā: patērētāji 2020	64 102 529	38 994 759	2 120 131	22 987 639	9 614 969	3 771 615	2 997 880	6 603 175	3 771 615	2 997 880	71%
Kopā: uzņēmums 2017	20 579 952	13 566 154	789 792	6 224 007	4 150 414	0	0	2 073 593	0	0	67%
Kopā: uzņēmums 2018	54 576 765	38 900 601	1 694 378	13 981 786	9 549 453	3 573	0	4 428 760	3 573	0	68%
Kopā: uzņēmums 2019	69 864 191	53 258 587	2 316 500	14 289 105	12 354 459	45 812	133 534	1 755 300	45 812	133 534	88%
Kopā: uzņēmums 2020	12 610 300	9 733 706	401 308	2 475 286	1 040 404	332 840	427 590	674 453	332 840	427 590	73%
Kopā: Igaunija 2017	23 359	12 127	1 051	10 181	41 260	0	0	-31 079	0	0	405%
Kopā: Igaunija 2018	7 188 405	3 586 979	323 478	3 277 947	4 773 340	0	0	-1 495 393	0	0	146%
Kopā: Igaunija 2019	27 329 633	12 471 758	1 229 833	13 628 042	13 491 268	108 019	17 242	11 513	108 019	17 242	100%
Kopā: Igaunija 2020	6 492 975	2 932 267	292 180	3 268 528	2 372 919	532 007	273 230	90 372	532 007	273 230	97%
Kopā: Latvija 2019	4 656 583	2 148 192	358 136	2 150 255	3 721 035	578 869	16 069	-2 165 718	578 869	16 069	201%
Kopā: Latvija 2020	3 502 511	1 607 362	269 473	1 625 675	1 159 305	500 541	71 612	-105 783	500 541	71 612	107%
Kopā: Lietuva 2019	20 078 090	8 079 500	903 514	11 095 077	11 167 310	135 706	73 853	-281 792	135 706	73 853	103%
Kopā: Lietuva 2020	11 296 486	4 572 034	508 335	6 216 117	4 091 915	615 559	234 551	1 274 092	615 559	234 551	80%
Kopā: visi uzņēmumi 2017	210 883 079	107 707 035	6 798 993	96 361 520	87 810 307	35 348	0	8 515 866	35 348	0	91%
Kopā: visi uzņēmumi 2018	473 154 662	267 976 116	14 045 552	191 132 993	147 241 812	160 410	3 997	43 726 775	160 410	3 997	77%
Kopā: visi uzņēmumi 2019	560 078 460	330 405 854	19 405 853	210 266 753	171 254 197	5 065 228	1 643 097	32 304 230	5 065 228	1 643 097	85%
Kopā: visi uzņēmumi 2020	107 210 131	61 977 345	3 862 840	41 369 945	20 263 111	6 891 752	4 713 391	9 501 691	6 891 752	4 713 391	77%
Kopā: UWY	1 351 326 331	768 066 351	44 113 237	539 131 212	426 569 427	12 152 738	6 360 485	94 048 562	12 152 738	6 360 485	83%

TELIA FÖRSÄKRING AB

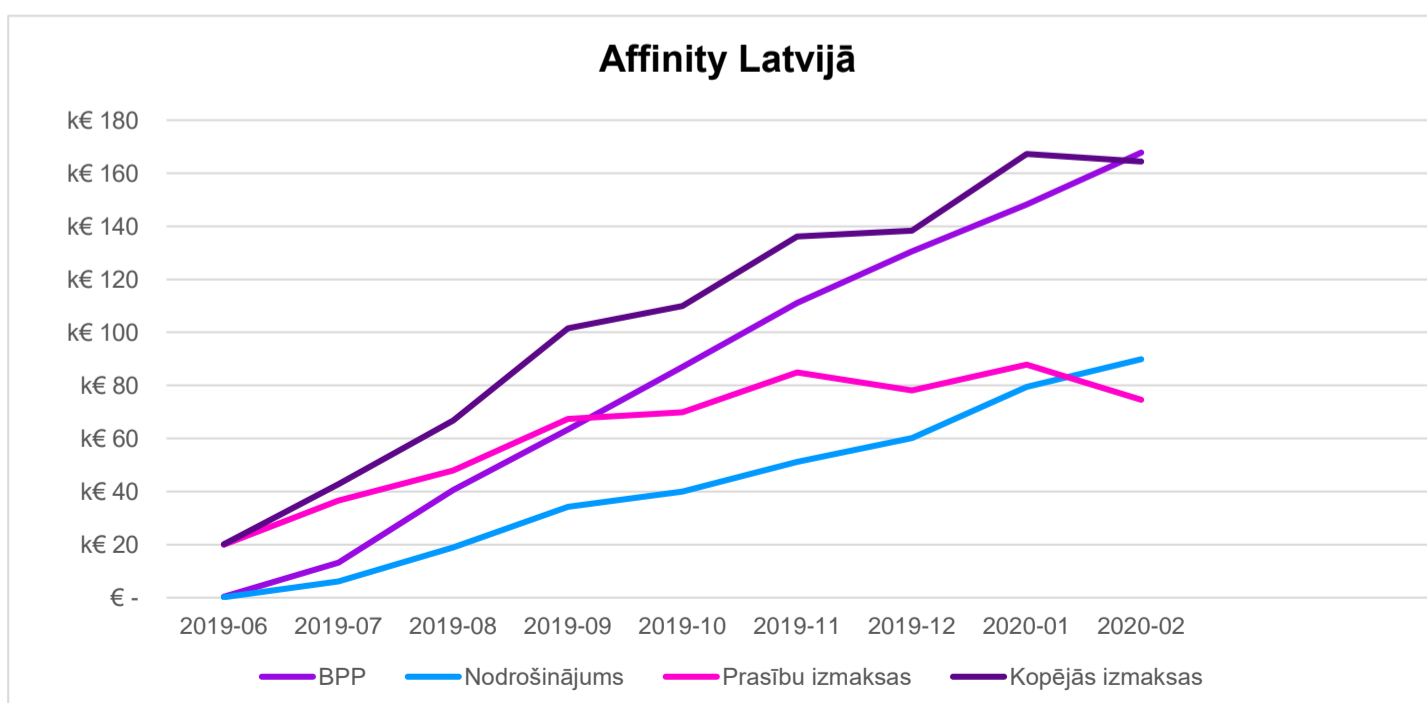
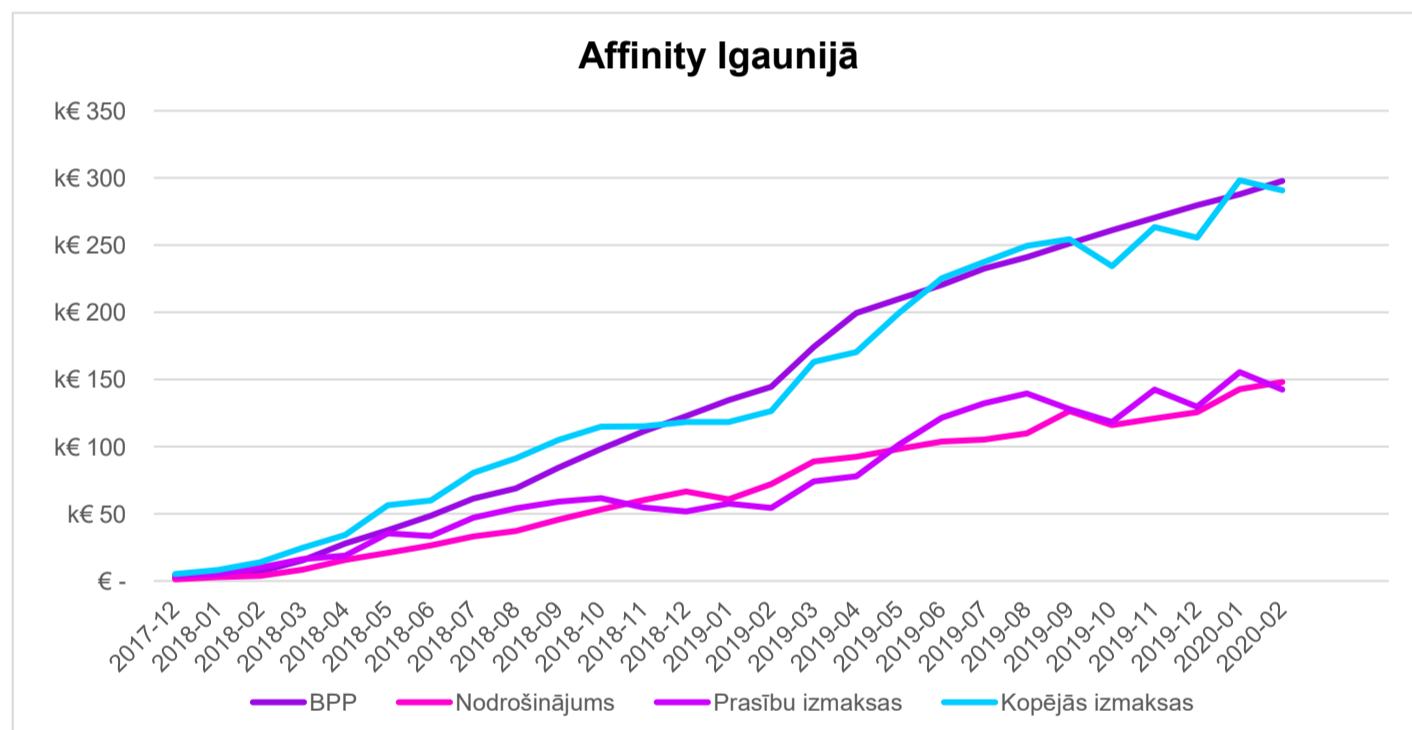
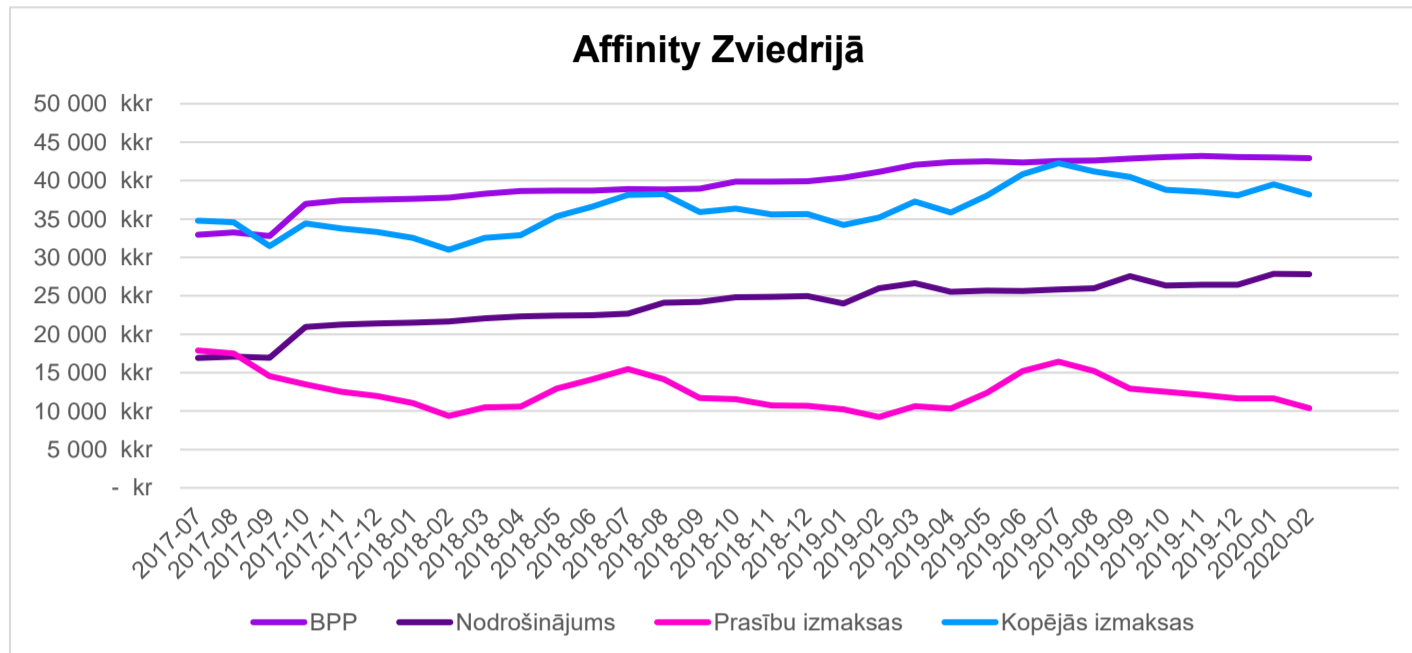
RISKA PARAKSTES ANALĪZE
 March 31, 2020
 (IZTEIKTS M. SEK)

Visi skaitļi izteikti m. SEK)	Affinity	Līzings	FTG apdrošināšana	Kopā ŠG	ŠG biznesa plāns	2019. fiskālā gada sākums
Apdrošināšanas prēmiju ienākumi	161,2	6,0	9,5	176,6	162,5	140,4
Pārāpdrošināšanas prēmiju ienākumi	0,0	0,0	-4,8	-4,8	-4,5	-3,0
Apdrošināšanas prēmiju ienākumi	161,2	6,0	4,7	171,9	158,0	137,4
Citi tehniskie ieņēmumi	0,0	0,0	0,0	0,0	0,0	0,0
Saņemto prasību summa neto	-55,2	-5,4	-4,0	-64,6	-67,5	-45,9
Komisijas nauda	-99,0	0,0	0,0	-99,0	-81,0	-79,1
Citi ekspluatācijas izdevumi	-3,6	-0,1	-0,2	-4,0	-1,8	-1,9
TEHNISKAIS REZULTĀTS NETO	3,3	0,5	0,4	4,2	7,8	10,5

Kases rezultāts		Finanšu aktīvi	
Kases rezultāts	2,8	Nauda bankā	386,2
<i>No tiem:</i>		<i>No tiem:</i>	
Procentu ienākumi	0,1	Telia uzņēmums	382,4
Ar pensijām saistītas izmaiņas	0,0	Willis	3,8
Obligāciju vērtības izmaiņas	0,0		
Valūtas maiņas kursa starpība	2,7		

TELIA FÖRSÄKRING AB

Affinity uzņēmējdarbība
February 29, 2020
(IZTEIKTS t. SEK)



TELIA FÖRSÄKRING AB

Maksātspējas kapitāla prasība
 March 31, 2020
 (IZTEIKTS t. SEK)

Pieejamais un piemērotais pašu kapitāls	Kopējais pieejamais pašu kapitāls MKP segšanai	R0500	364 903 744
	Kopējais pieejamais pašu kapitāls MinKP segšanai	R0510	364 903 744
	Kopējais piemērotais pašu kapitāls MKP segšanai	R0540	364 903 744
	Kopējais piemērotais pašu kapitāls MinKP segšanai	R0550	364 903 744
MKP		R0580	232 986 393
MinKP		R0600	58 246 598
Piemērotā pašu kapitāla/MKP koeficients		R0620	156,62%
Piemērotā pašu kapitāla/MinKP koeficients		R0640	626,48%

