



## **TELIA FÖRSÄKRING AB**

**FINANŠU PÄRSKATI**  
**September 30, 2021**

**TELIA FÖRSÄKRING AB****FINANŠU PĀRSKATI**  
**September 30, 2021**  
**SATURA RĀDĪTĀJS**

---

<b>Saturs</b>	<b>Lapa</b>
<b>Komentāri/finanšu aktualitātes</b>	<b>3</b>
<b>Bilance</b>	<b>4</b>
<b>Ienākumu deklarācija</b>	<b>5</b>
<b>RP analīze</b>	<b>6</b>
<b>Risku salāgošana</b>	<b>7</b>

**TELIA FÖRSÄKRING AB**

**KOMENTĀRI**  
**September 30, 2021**  
 (IZTEIKTS SEK VALŪTĀ)

<b><u>FINANŠU REZULTĀTI</u></b>		<b><u>2021-09-30</u></b>	<b><u>2020-09-30</u></b>
<b>Bruto parakstītās prēmijas</b>	SEK	611 647 548	552 645 336
<b>Neto nopelnītās prēmijas</b>	SEK	588 662 753	525 611 332
<b>Nodarītais zaudējums</b>	SEK	-176 414 899	-181 982 662
<b>Neto ienākumi pirms nodokļu samaksas</b>	SEK	45 228 634	29 345 154
<b>Aktīvi</b>	SEK	618 127 538	502 687 070
<b>Daļu turētāju pašu kapitāls</b>	SEK	294 416 103	233 841 893

**Komentāri**

Neto tehniskais rezultāts no gada sākuma septembrī ir pozitīvs par 44 651 milj. SEK. Baltijas valstīs novērojama uzņēmējdarbības filiāļu izaugsme; uzņēmējdarbības apjoms kopš 2020. gada beigām Latvijā pieaudzis par 25,1% un Igaunijā par 9%.

Vērojama arī neliela uzņēmējdarbības izaugsme Zviedrijā, kur lielāko prēmiju pieaugumu uzrāda Halebop (5,1%), kam seko Commercial (2,6%).

Zaudējumu attiecība filiālēm ir zemāka, nekā paredzēts.

Mēneša laikā ziņots par vienu jaunu prasību (prasība Nr. 0707) ar zaudēšanas datumu 2021. gada 20. jūlijā. Rezerve šai prasībai ir noteikta 369 tūkst. SEK apmērā.

Lielākās neapmaksātās prasības, kuru kopējā rezerve ir 14 458 tūkst. SEK, ir prasība Nr. 0673 Norvēģijā (Fidelity), prasība Nr. 0668 Somijā (Tech E&O Liability and Cyber) un prasība Nr. 0660 Zviedrijā (Machinery).

Neto ienākumi 2021. gada septembrī ir 45 229 milj. SEK.

MSKP koeficients 30. jūnijā ir 142,7%.

**Administratīvie jautājumi**

IPT līzings Somijā ir atkārtoti deklarēts. Maksājumi tiks veikti oktobrī, un tajā pašā laikā ir jāsedz izmaksas aptuveni 450 tūkst. EUR apmērā. Ir sākusies gatavošanās ikgadējam ORSA procesam. Detalizēti uzskaitījumi par filiāli Norvēģijā tika saņemti pēc grāmatvedības dokumentu noslēgšanas, un septembra noslēgšana ir balstīta uz pieņēmumiem, kas saistīti ar prēmijām un prasībām.

**Komentāri: SE filiāle (sniedz WTW)**

Skat. pielikumu

**Komentāri: EE filiāle (sniedz WTW)**

Skat. pielikumu

**TELIA FÖRSÄKRING AB**
**BILANCE**  
**September 30, 2021**  
 (IZTEIKTS TŪKST. SEK)

	<u>2021</u>	<u>2020</u>
	No gada sākuma	No gada sākuma
<b><u>AKTĪVI</u></b>		
<b>Finanšu aktīvi</b>		
Skaidrā nauda bankā, līdzekļu kopfonds	164 972	395 229
Skaidrā nauda bankā, ārējā	141 507	0
Obligācijas un citi vērtspapīri	208 368	0
Depozīti uzņēmumā Willis	11 103	-119
	<u>525 949</u>	<u>395 110</u>
<b>Tehnisko rezervju ienāk./ieguld. daļa</b>		
Prēmiju rezervju ienāk./ieguld. daļa	13 381	13 381
Prasību rezervju ienāk./ieguld. daļa	0	0
	<u>13 381</u>	<u>13 381</u>
<b>Debitoru parādi, priekšapmaksas un uzkrātie ienākumi</b>		
Apdrošināšanas debitoru parādi	77 496	92 618
Kontu debitoru parādu grupa	0	0
Citi debitoru parādi	1 182	1 461
Priekšapmaksas	119	117
Uzkrātie ienākumi	0	0
	<u>78 797</u>	<u>94 196</u>
	<u><b>618 128</b></u>	<u><b>502 687</b></u>
<b><u>SAISTĪBAS</u></b>		
<b>Daļu turētāju pašu kapitāls</b>		
Parakstītais kapitāls 2 000 000 á nom 100 SEK	200 000	200 000
Beznosacījuma kapitālieguldījumi	45 000	0
Iepriekšējo gadu peļņa	4 187	4 497
Perioda peļņa	45 229	29 345
	<u>294 416</u>	<u>233 842</u>
<b>Ar nodokļiem neapliktā rezerve</b>	<u>197 141</u>	<u>157 056</u>
	197 141	157 056
<b>Tehniskās rezerves</b>		
Prēmiju rezerve	31 749	34 177
Prasību un prasību izskatīšanas rezerve	56 832	69 415
Norvēģijas dabas katastrofas	2 780	2 411
	<u>91 360</u>	<u>106 004</u>
<b>Parādi kreditoriem, uzkrājumi un nākamo periodu ienākumi</b>		
Līdzmaksājums parādu grupā	0	0
Apdrošināšanas parādi kreditoriem	3 885	0
Pārāpdrošināšanas parādi kreditoriem	20 100	0
Citi kreditori	2 994	3 448
Uzkrājumi	3 288	1 733
Maksājāmie nodokļi	4 944	605
	<u>35 210</u>	<u>5 786</u>
	<u><b>618 128</b></u>	<u><b>502 687</b></u>

## TELIA FÖRSÄKRING AB

### IENĀKUMU UN NESADALĪTĀS PEĻNAS DEKLARĀCIJA September 30, 2021 (IZTEIKTS TŪKST. SEK)

	2021	2021. gada biznesa plāns	2020	2021. gada biznesa plāns
	No gada sākuma	No gada sākuma	No gada sākuma	Pilns gads
<b>Pārprošības neto nopelnītās prēmijas</b>				
Nopelnītās prēmijas	603 816	614 250	540 291	819 000
Ienāk./ieguld. prēmiju izmaksas	-15 153	-16 500	-14 680	-22 000
Norvēģijas dabas katastrofu kopfonds	0		0	
	<u>588 663</u>	<u>597 750</u>	<u>525 611</u>	<u>797 000</u>
<b>Citi tehniskie ienākumi</b>	<u>0</u>	<u>375</u>	<u>1 284</u>	<u>1 500</u>
	0	375	1 284	1 500
<b>Pārprošības neto prasības</b>				
Apmaksātās un maksājamās prasības	-176 775	-112 500	-151 382	-150 000
Samaksātie zaudējumu korekcijas izdevumi	-979	0	-94	0
Apmaksāto prasību ienāk./ieguld. daļa	0	0	0	0
IBNR prasību rezerves izmaiņas	295	0	-3 226	0
Prasību rezerves izmaiņas	1 044	-112 500	-27 267	-150 000
LAE rezerves izmaiņas	0	0	-14	0
Ienāk./ieguld. daļas prasību rezerves izmaiņa:	0	0	0	0
Norsk natur skador	0	0	0	0
	<u>-176 415</u>	<u>-225 000</u>	<u>-181 983</u>	<u>-300 000</u>
<b>Darbības izdevumi</b>				
Izdevumi par komisijām	-355 167	-343 500	-304 427	-458 000
Darbības izdevumi	-12 309	-13 725	-10 507	-18 300
Ar pensiju saistītās izmaksas	-120	0	-190	0
Bonuss	0	0	1 556	0
	<u>-367 596</u>	<u>-357 225</u>	<u>-313 568</u>	<u>-476 300</u>
<b>Neto tehniskais rezultāts</b>	<b>44 651</b>	<b>15 900</b>	<b>31 345</b>	<b>22 200</b>
<b>Ieguldījumu rezultāts</b>				
Ienākumi no ieguldījumiem	-414	0	129	0
Valūtas maiņas kursa peļņa/zaudējumi	991	0	-2 129	0
	<u>577</u>	<u>0</u>	<u>-2 000</u>	<u>0</u>
<b>Apropriācijas</b>	0	0	0	0
<b>Rezultāts pirms nodokļu nomaksas</b>	<b>45 229</b>	<b>15 900</b>	<b>29 345</b>	<b>22 200</b>
<b>Nodokļi</b>	0	0	0	0
<b>NETO IENĀKUMI</b>	<b><u>45 229</u></b>	<b><u>15 900</u></b>	<b><u>29 345</u></b>	<b><u>22 200</u></b>

## TELIA FÖRSÄKRING AB

### RISKA PARAKSTĪŠANAS ANALĪZE September 30, 2021 (IZTEIKTS TŪKST. SEK)

	Tiešā apdrošināšana				Saņemtā pārāpdrošināšana		Kopā
	Filiāle	Līzings	Īpašumu bojājumi	Saistības	Īpašumu bojājumi	Saistības	
<b>Pārāpdrošināšanas neto nopelnītās prēmijas</b>							
Bruto parakstītās prēmijas	557 579	15 699	18 789	19 580	0	0	611 648
Pārāpdrošinātāja daļa no parakstītajām prēmijām	0	0	-6 806	-13 413	0	0	-20 219
Prēmiju rezerves izmaiņas	1 887	0	-4 106	-5 826	213	0	-7 832
Prēmiju rezervju ienāk./ieguld. daļas izmaiņas	0	0	1 685	3 381	0	0	5 066
	<b>559 466</b>	<b>15 699</b>	<b>9 563</b>	<b>3 722</b>	<b>213</b>	<b>0</b>	<b>588 663</b>
<b>Citi tehniskie ienākumi</b>	0	0	0	0	0	0	0
<b>Bonusi un atlaides</b>	0	0	0	0	0	0	0
<b>Peļņdalība</b>	0	0	0	0	0	0	0
<b>Pārāpdrošināšanas neto radušās prasības</b>							
Apmaksātās un maksājamās prasības	-158 092	-13 547	-433	-5 681	0	0	-177 753
Apmaksāto prasību ienāk./ieguld. daļa	0	0	0	0	0	0	0
IBNR prasību rezerves izmaiņas	228	66	0	0	0	0	295
Prasību rezerves izmaiņas	8 152	25	-2 925	-4 209	0	0	1 044
Ienāk./ieguld. daļas prasību rezerves izmaiņas	0	0	0	0	0	0	0
	<b>-149 712</b>	<b>-13 455</b>	<b>-3 358</b>	<b>-9 890</b>	<b>0</b>	<b>0</b>	<b>-176 415</b>
<b>Darbības izdevumi neto</b>							
Izdevumi par komisijām	-355 114	0	-40	-14	0	0	-355 167
Citi darbības izdevumi	-11 405	-320	-299	-280	-4	0	-12 309
Amortizācija	0	0	0	0	0	0	0
Ar pensiju saistītās izmaksas	-111	-3	-3	-3	0	0	-120
	<b>-366 630</b>	<b>-323</b>	<b>-342</b>	<b>-297</b>	<b>-4</b>	<b>0</b>	<b>-367 596</b>
<b>Citi tehniskie izdevumi</b>	0	0	0	0	0	0	0
<b>NETO TEHNISKAIS REZULTĀTS</b>	<b>43 125</b>	<b>1 921</b>	<b>5 863</b>	<b>-6 466</b>	<b>208</b>	<b>0</b>	<b>44 651</b>

## TELIA FÖRSÄKRING AB

### RISKA PARAKSTĪŠANAS PĀRSKATS

September 30, 2021

(IZTEIKTS SĀKOTNĒJĀ VALŪTĀ)

Valūta	Prēmiju rezerve	Prasību rezerve	IBNR	Citas saistības	Kopējās pielīdzināmās saistības	Finanšu ieguldījumi	Ienāk./ieguld. prēmiju rezerve	Ienāk./ieguld. prasību rezerve	Citi debitoru parādi	Saņemtās prēmijas	Kopējie pielīdzināmie aktīvi	Novirze val.	Novirze SEK	Valūtas risks
tūkst., SEK	-20 209	-18 353	-10 747	-524 072	-573 381	454 804	13 381	0	1 301	59 163	528 649	-44 732		
tūkst., DKK	-1 525	0	0	0	-1 525	2 960	0	0	0	0	2 960	1 435	1 965	196
tūkst., EUR	-616	-1 590	-143	-483	-2 832	4 306	0	0	0	2 671	6 977	4 144	42 198	4 220
tūkst., GBP	0	0	0	0	0	93	0	0	0	0	93	93	1 104	110
tūkst., NOK	-3 188	-9 836	-166	-561	-13 750	19 531	0	0	0	-8 880	10 651	-3 099	-3 093	309
tūkst., PLN	0	0	0	0	0	0	0	0	0	0	0	0	0	0
tūkst., USD	0	-11	0	0	-11	302	0	0	0	0	302	291	2 558	256
	-31 749	-44 460	-12 372	-529 547	-618 128	525 949	13 381	0	1 301	77 496	618 128			5 092

Beigu kurss	
SEK	1,0000
DKK	1,3693
EUR	10,1819
GBP	11,8224
NOK	0,9980
PLN	2,1932
USD	8,8007

**TELIA FÖRSÄKRING AB**

 RISKA PARAKSTIŠANAS ANALĪZE  
 September 30, 2021  
 (IZTEIKTS MILJ. SEK.)

Visi skaitļi izteikti milj. SEK	Filiāle	Līzings	FTG apdrošināšana	No gada sāk. kopā	iznesa plāns no gada sāk.	No gada sāk. 2020.
Bruto nopelnītās prēmijas	559,5	15,7	28,7	603,8	614,3	540,3
Pārapirošināšanas nopelnītās prēmijas	0,0	0,0	-15,2	-15,2	-16,5	-14,7
<b>Neto nopelnītās prēmijas</b>	<b>559,5</b>	<b>15,7</b>	<b>13,5</b>	<b>588,7</b>	<b>597,8</b>	<b>525,6</b>
<b>Citi tehniskie ienākumi</b>	<b>0,0</b>	<b>0,0</b>	<b>0,0</b>	<b>0,0</b>	<b>0,0</b>	<b>1,3</b>
Bonusi un atlaides	0,0	0,0	0,0	0,0	0,0	0,0
Peļņdalība	0,0	0,0	0,0	0,0	0,0	0,0
<b>Radušās neto prasības</b>	<b>-149,7</b>	<b>-13,5</b>	<b>-13,2</b>	<b>-176,4</b>	<b>-225,0</b>	<b>-182,0</b>
Izdevumi par komisijām	-355,1	0,0	-0,1	-355,2	-343,5	-304,4
Citi darbības izdevumi	-11,5	-0,3	-0,6	-12,4	-13,7	-9,1
<b>NETO TEHNISKAIS REZULTĀTS</b>	<b>43,1</b>	<b>1,9</b>	<b>-0,4</b>	<b>44,7</b>	<b>15,5</b>	<b>31,3</b>

Kases rezultāts		Finanšu aktīvi	
<b>Kases rezultāts</b>	<b>0,6</b>	<b>Skaidrā nauda bankā</b>	<b>317,6</b>
<i>No tiem:</i>		<i>No tiem:</i>	
Procentu ienākumi	1,5	Telia uzņēmuma līdzekļu k	165,0
Obligāciju tirgus vērtības i.	-1,9	Willis	11,1
Maiņas kursa atšķirība	1,0	Banka	141,5
		<b>Obligācijas</b>	<b>208,4</b>



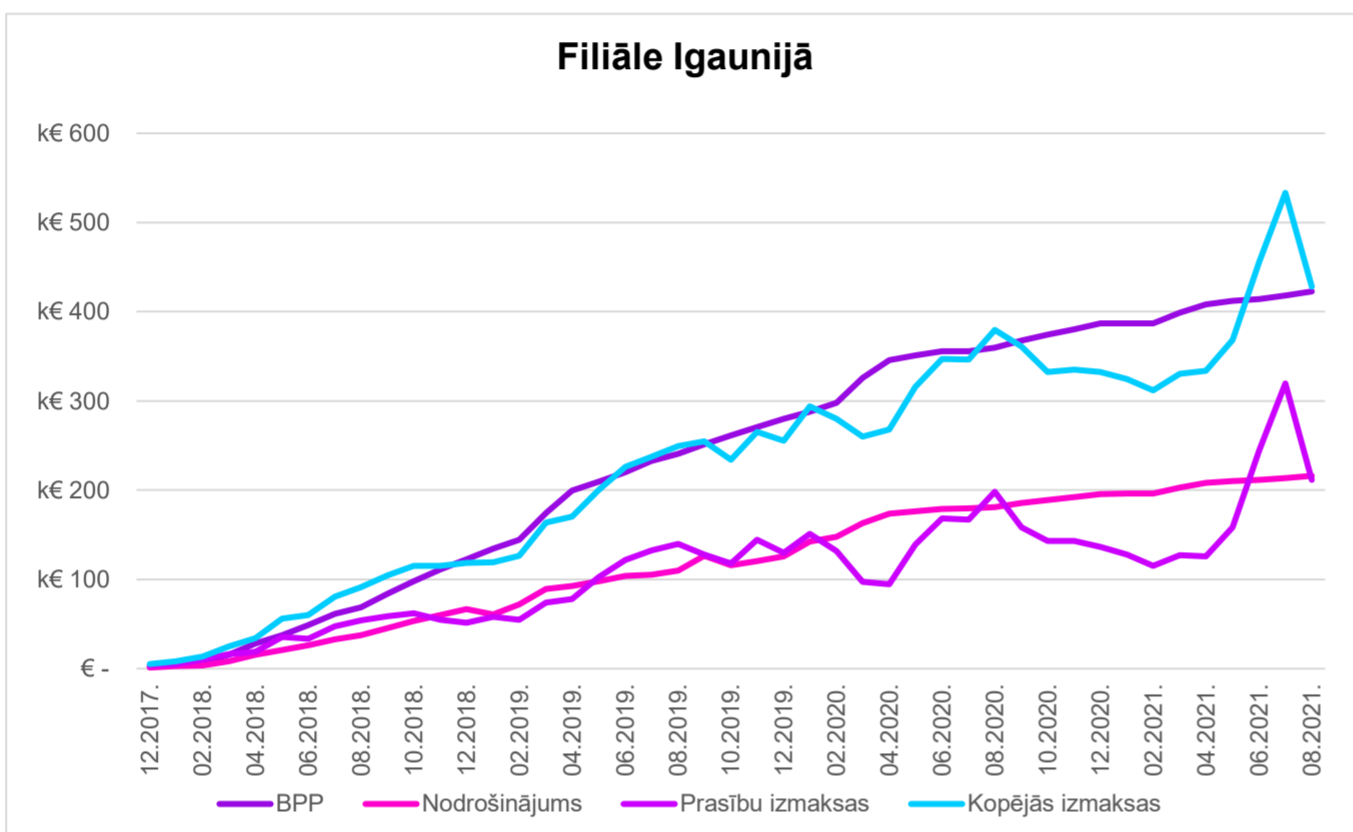
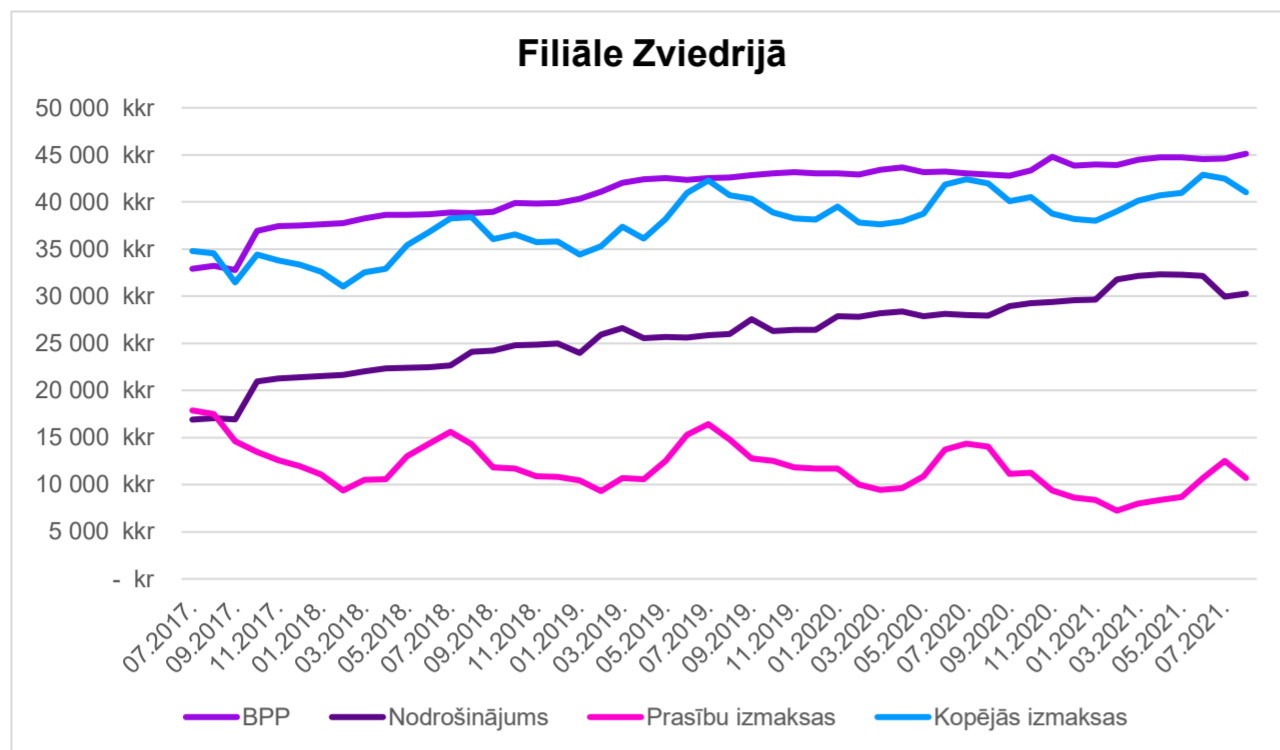
## TELIA FÖRSÄKRING AB

Uzņēmējdarbības filiāļu detalizēta informācija  
 August 31, 2021  
 (IZTEIKTS SEK VALŪTĀ)

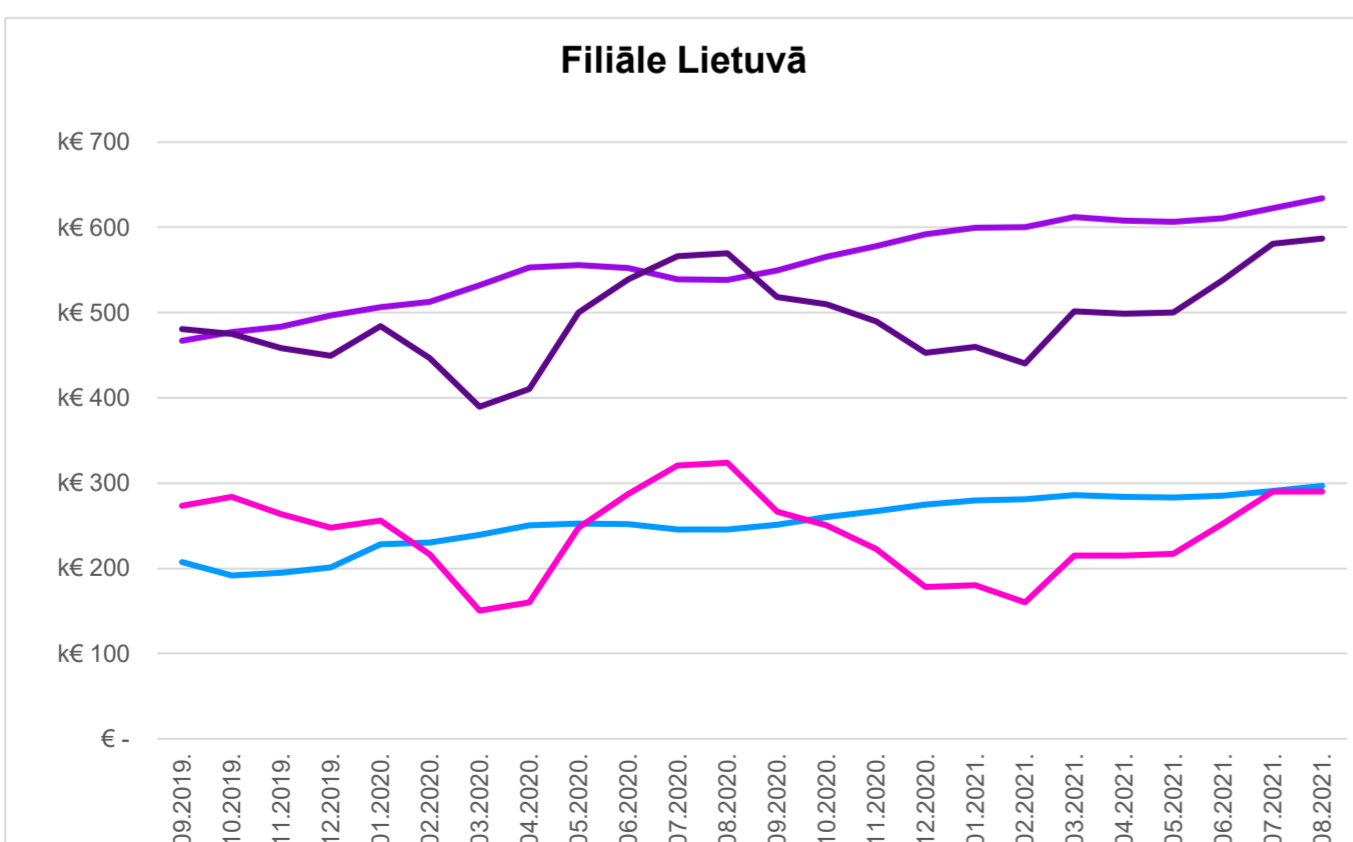
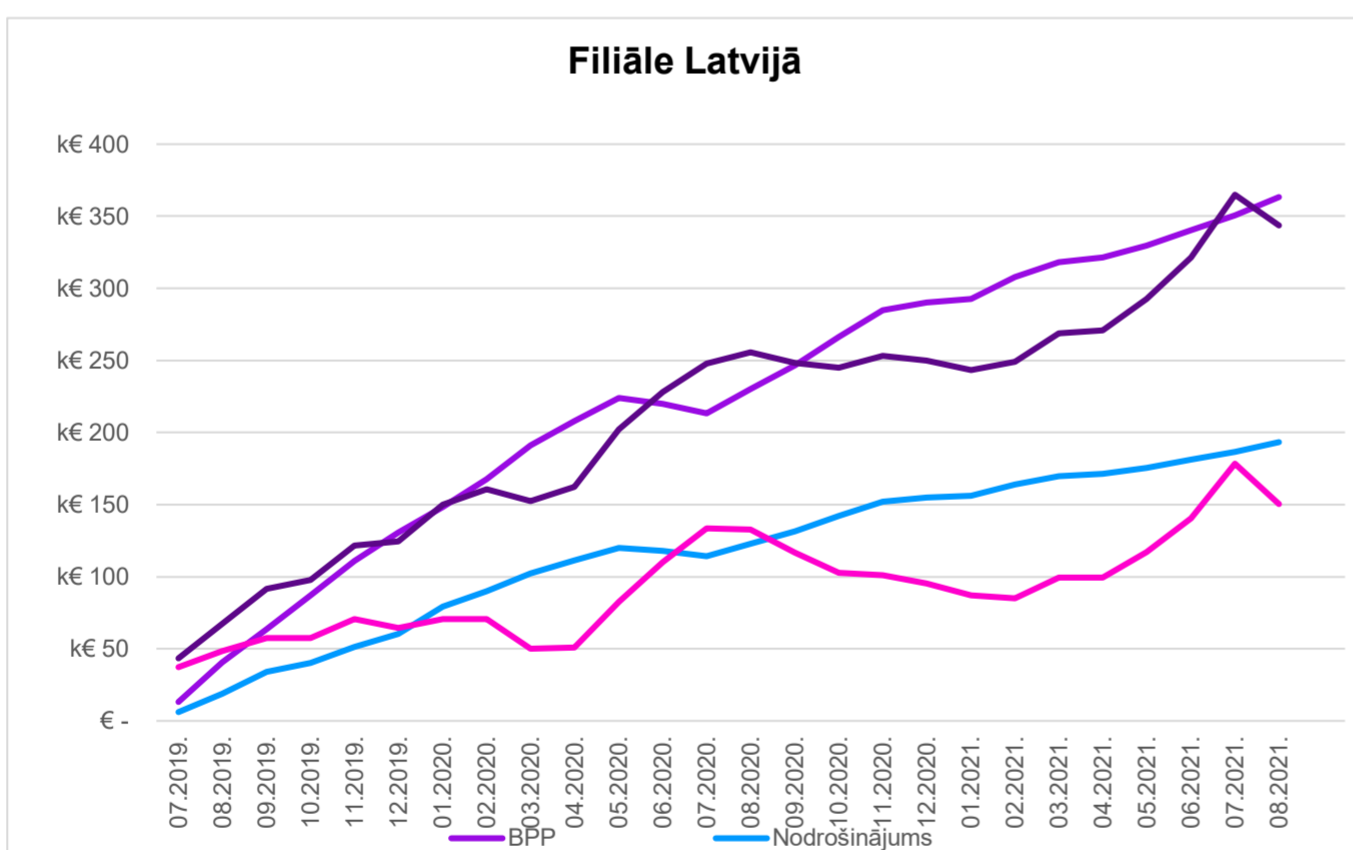
Uzņēmums	Bruto parakstītās prēmijas	Komisija: Telia		Komisija: Willis		Neto parakstītā prēmija	Apmaksātās prasības	zaudējumu rezerves izmaiņas	IBNR izmaiņas	Kopā	Nesamaksāto zaudējumu rezerve		Zaudējumu koeficients
											IBNR	IBNR	
Kopsumma: HaleBop 2017	21 133 649	7 956 311	625 184	12 552 154	11 050 684	0	0	1 501 469	0	0	88%		
Kopsumma: HaleBop 2018	44 156 294	17 894 510	1 331 262	24 930 521	18 764 824	3 985	0	6 161 712	3 985	0	75%		
Kopsumma: HaleBop 2019	49 029 338	21 701 938	1 456 005	25 871 395	21 562 642	17 432	0	4 291 321	17 432	0	83%		
Kopsumma: HaleBop 2020	58 092 363	26 887 287	1 701 914	29 601 411	21 456 142	106 492	20 611	8 018 166	106 492	20 611	73%		
Kopsumma: HaleBop 2021	40 838 046	21 599 891	1 192 371	18 045 784	9 513 081	2 837 222	830 796	4 864 685	2 837 222	830 796	73%		
Kopsumma: patērētājs 2017	169 146 118	86 172 443	6 656 734	77 575 179	72 764 297	0	0	4 810 882	0	0	94%		
Kopsumma: patērētājs 2018	367 233 198	207 594 026	13 117 692	146 521 480	115 588 804	3 971	0	30 928 705	3 971	0	79%		
Kopsumma: patērētājs 2019	389 120 624	232 745 880	13 141 864	143 232 880	114 351 237	29 632	0	28 852 012	29 632	0	80%		
Kopsumma: patērētājs 2020	384 757 950	238 755 492	12 612 994	133 389 463	100 333 343	442 559	97 213	32 516 348	442 559	97 213	76%		
Kopsumma: patērētājs 2021	265 467 516	177 921 471	8 576 858	78 969 187	43 728 549	8 177 677	4 164 987	22 897 973	8 177 677	4 164 987	71%		
Kopsumma: uzņēmums 2017	20 579 952	13 566 154	789 792	6 224 007	4 152 776	0	0	2 071 231	0	0	67%		
Kopsumma: uzņēmums 2018	54 576 765	38 900 601	1 991 274	13 684 890	9 663 824	0	0	4 021 066	0	0	71%		
Kopsumma: uzņēmums 2019	69 864 191	53 258 587	2 316 500	14 289 105	13 012 087	11 284	0	1 265 734	11 284	0	91%		
Kopsumma: uzņēmums 2020	76 546 157	59 563 909	2 389 543	14 592 705	11 650 838	77 448	16 658	2 847 761	77 448	16 658	80%		
Kopsumma: uzņēmums 2021	49 806 005	39 832 701	1 503 540	8 469 764	4 104 297	837 209	443 667	3 084 591	837 209	443 667	64%		
Kopsumma: Igaunija 2017	23 359	12 127	1 051	10 181	40 265	0	0	-30 084	0	0	395%		
Kopsumma: Igaunija 2018	7 188 405	3 586 979	323 478	3 277 947	4 562 304	0	0	-1 284 357	0	0	139%		
Kopsumma: Igaunija 2019	27 329 633	12 471 758	1 229 833	13 628 042	13 051 603	0	0	576 439	0	0	96%		
Kopsumma: Igaunija 2020	43 837 625	20 075 346	1 969 742	21 792 537	17 557 280	29 617	1 651	4 203 990	29 617	1 651	81%		
Kopsumma: Igaunija 2021	32 970 527	15 311 437	1 483 673	16 175 417	9 815 354	2 541 908	389 109	3 429 046	2 541 908	389 109	79%		
Kopsumma: Latvija 2019	4 652 911	2 146 489	357 853	2 148 568	3 414 170	0	0	-1 265 602	0	0	159%		
Kopsumma: Latvija 2020	28 087 309	12 858 118	2 160 504	13 068 687	11 346 108	25 513	0	1 697 066	25 513	0	87%		
Kopsumma: Latvija 2021	26 642 212	12 137 105	2 049 299	12 455 809	6 624 040	2 961 117	166 025	2 704 627	2 961 117	166 025	78%		
Kopsumma: Lietuva 2019	20 078 090	8 079 500	903 514	11 095 077	10 871 243	6 780	0	217 054	6 780	0	98%		
Kopsumma: Lietuva 2020	68 906 138	28 300 349	3 100 753	37 505 037	29 265 436	39 440	9 335	8 190 827	39 440	9 335	78%		
Kopsumma: Lietuva 2021	49 667 296	20 977 250	2 235 025	26 455 020	14 557 220	3 643 163	327 214	7 927 424	3 643 163	327 214	70%		
Kopsumma: visi uzņēmumi 2017	210 883 079	107 707 035	8 072 761	96 361 520	88 008 022	0	0	8 353 498	0	0	91%		
Kopsumma: visi uzņēmumi 2018	473 154 662	267 976 116	16 763 707	188 414 839	148 579 756	7 955	0	39 827 128	7 955	0	79%		
Kopsumma: visi uzņēmumi 2019	560 074 787	330 404 151	19 405 570	210 265 066	176 262 982	65 127	0	33 936 957	65 127	0	84%		
Kopsumma: visi uzņēmumi 2020	660 227 542	386 440 501	23 935 451	249 949 839	191 609 147	721 067	145 467	57 474 158	721 067	145 467	77%		
Kopsumma: visi uzņēmumi 2021	465 391 603	287 779 855	17 040 766	160 570 981	88 342 542	20 998 295	6 321 798	44 908 347	20 998 295	6 321 798	72%		
Kopsumma: UWY	2 369 731 672	1 380 307 658	85 218 255	905 562 246	692 802 448	21 792 445	6 467 265	184 500 088	21 792 445	6 467 265	80%		

## TELIA FÖRSÄKRING AB

Uzņēmējdarbības filiāles  
August 31, 2021  
(IZTEIKTS TŪKST. SEK)



0

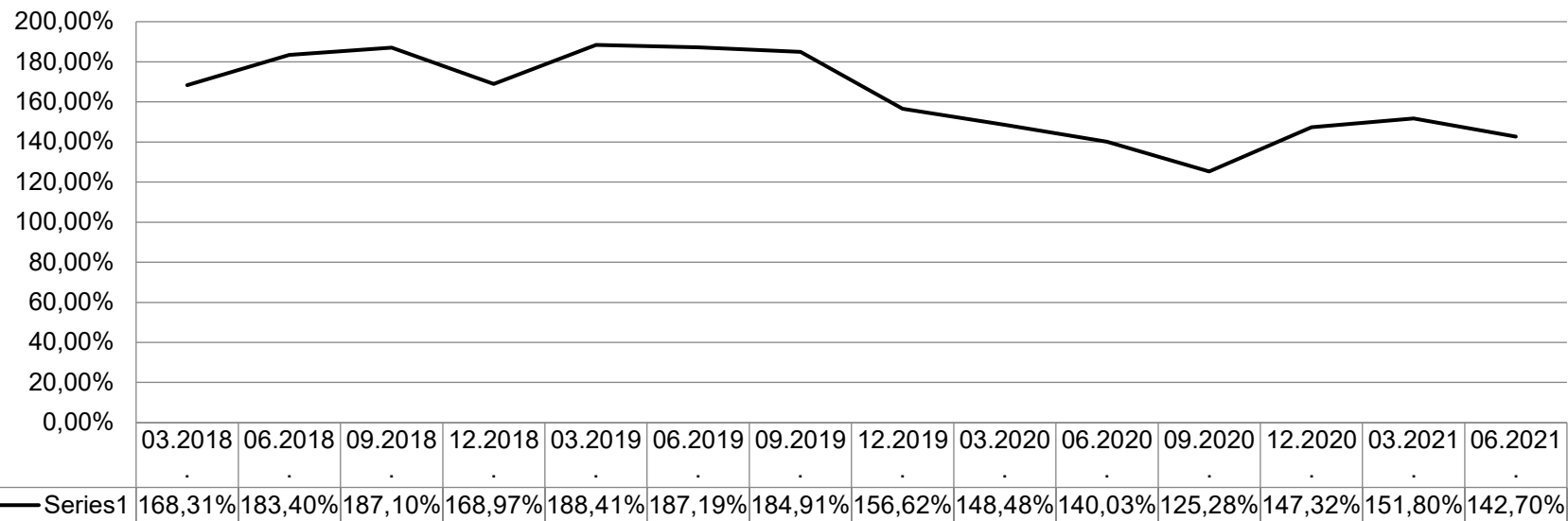


## TELIA FÖRSÄKRING AB

**Maksātspējas kapitāla prasība**  
 Pēdējā aprēķina datums: 2021. gada 30. jūnijs  
 (IZTEIKTS TŪKST. SEK)

Pieejamais un atbilstīgais pašu kapitāls			
Kopējais pieejamais pašu kapitāls atbilstoši MSKP	R0500	411 059 587,89	411 059 587,89
Kopējais pieejamais pašu kapitāls atbilstoši MKP	R0510	411 059 587,89	411 059 587,89
Kopējais atbilstīgais pašu kapitāls atbilstoši MSKP	R0540	411 059 587,89	411 059 587,89
Kopējais atbilstīgais pašu kapitāls atbilstoši MKP	R0550	411 059 587,89	411 059 587,89
<b>MSKP</b>	R0580	287 980 545,39	
<b>MKP</b>	R0600	71 995 136,35	
<b>Atbilstīgā pašu kapitāla attiecība pret MSKP</b>	R0620	1,4274	
<b>Atbilstīgā pašu kapitāla attiecība pret MKP</b>	R0640	5,7095	

### MSKP koeficients



## TELIA FÖRSÄKRING AB

**Minimālā kapitāla prasība**  
 Pēdējā aprēķina datums: 2021. gada 30. jūnijs  
 (IZTEIKTS TŪKST. SEK)

Pieejamais un atbilstīgais pašu kapitāls			
Kopējais pieejamais pašu kapitāls atbilstoši MSKP	R0500	411 059 587,89	411 059 587,89
Kopējais pieejamais pašu kapitāls atbilstoši MKP	R0510	411 059 587,89	411 059 587,89
Kopējais atbilstīgais pašu kapitāls atbilstoši MSKP	R0540	411 059 587,89	411 059 587,89
Kopējais atbilstīgais pašu kapitāls atbilstoši MKP	R0550	411 059 587,89	411 059 587,89
MSKP	R0580	287 980 545,39	
MKP	R0600	71 995 136,35	
Atbilstīgā pašu kapitāla attiecība pret MSKP	R0620	1,4274	
Atbilstīgā pašu kapitāla attiecība pret MKP	R0640	5,7095	

### MKP koeficients

