



TELIA FÖRSÄKRING AB

FINANŠU PĀRSKATI
June 30, 2019

TELIA FÖRSÄKRING AB**FINANŠU PÄRSKATI****June 30, 2019****SATURA RÄDITÄJS**

Saturs	Lapa
Komentāri/svarīgākā finanšu informācija	3
Bilance	4
Ieņēmumu deklarācija	5
Riska paraksta analīze	6
Risku savietošana	7

KOMENTĀRI
June 30, 2019
 (IZTEIKTS SEK)

<u>FINANŠU REZULTĀTI</u>		<u>2019-06-30</u>	<u>2018-06-30</u>
Bruto parakstītās prēmijas	SEK	307 849 113	268 993 419
Apdrošināšanas prēmiju ienākumi neto	SEK	283 906 463	251 256 302
Ciestie zaudējumi	SEK	-88 549 572	-75 122 170
Neto ienākumi pirms nodokļiem	SEK	34 601 904	42 531 135
Aktīvi	SEK	482 057 600	435 552 028
Daļu īpašnieku kapitāls	SEK	239 098 642	247 027 874

Komentāri

Jūnija neto tehniskais rezultāts ir pozitīvs par 32,55 m. SEK. Jūnijā notikušas nelielas kustību svārstības, kaut gan saistību programmai gada sākuma bija liels zaudējums; tas izskaidro FTG apdrošināšanas negatīvo rezultātu.

OPEX ir par 0,18 m. SEK augstāks nekā biznesa plānā aprēķinātais un par 0,54 m. SEK augstāks nekā iepriekšējā gadā; galvenais iemesls ir rēķinos norādītais laiks.

Komentāri par Affinity SE (nodrošina WTW)

Skatīt papildinājumu

Komentāri par Affinity EE (nodrošina WTW)

Skatīt papildinājumu

TELIA FÖRSÄKRING AB
IENĒMUMU UN NESADALĪTĀS PELNAS DEKLARĀCIJA
June 30, 2019
 (IZTEIKTS t. SEK)

	2019	2019. gada biznesa plāns	2018	2019. gada biznesa plāns
	No gada sākuma līdz šim brīdim		No gada sākuma līdz šim brīdim	
Apdrošināšanas prēmiju ienākumi neto no pārapdrošināšanas				
Apdrošināšanas prēmiju ienākumi	288 974	322 250	257 403	644 500
R/I prēmiju izmaksas	-5 068	-7 479	-6 147	-14 958
	<u>283 906</u>	<u>314 771</u>	<u>251 256</u>	<u>629 542</u>
Citi tehniskie ieņēmumi	<u>251</u>	<u>0</u>	<u>312</u>	<u>0</u>
	251	0	312	0
Prasību neto summa no pārapdrošināšanas				
Apmaksātās un apmaksājamās prasības	-52 952	-64 763	-71 718	-129 526
R/I daļa no apmaksātajām prasībām	0	0	0	0
IBNR prasību rezervju izmaiņas	-1 535	0	-2 294	0
Prasību rezervju izmaiņas	-30 983	-64 763	-1 226	-129 526
R/I daļas no prasību rezervēm izmaiņas	-3 080	0	116	0
	<u>-88 550</u>	<u>-129 526</u>	<u>-75 122</u>	<u>-259 052</u>
Ekspluatācijas izdevumi				
Komisijas nauda	-159 222	-169 832	-133 987	-339 664
Ekspluatācijas izdevumi	-3 835	-4 016	-3 301	-8 033
Amortizācija	0	0	0	0
Bonuss	0	0	0	0
	<u>-163 057</u>	<u>-173 848</u>	<u>-137 288</u>	<u>-347 697</u>
Tehniskais rezultāts neto	32 551	11 396	39 158	22 793
Investīciju rezultāts				
Investīciju ieņēmumi	118	0	6	0
Ar pensijām saistītas izmaksas	-65	0	-63	0
Nerealizēta peļņa/zaudējumi — investīcijas	0	0	0	0
Valūtas maiņas peļņa/zaudējumi	1 998	0	3 431	0
	<u>2 051</u>	<u>0</u>	<u>3 373</u>	<u>0</u>
Apropriējumi	0	0	0	0
Rezultāts pirms nodokļiem	34 602	11 396	42 531	22 793
Nodokļi	0	0	0	0
NETO IENĀKUMI	<u>34 602</u>	<u>11 396</u>	<u>42 531</u>	<u>22 793</u>

TELIA FÖRSÄKRING AB

BILANCE
June 30, 2019
 (IZTEIKTS t. SEK)

	<u>2019</u>	<u>2018</u>
	No gada sākuma līdz šim brīdim	No gada sākuma līdz šim brīdim
<u>AKTĪVI</u>		
Finanšu aktīvi		
Nauda bankā	365 712	309 996
Obligācijas un citi vērtspapīri	0	0
Willis depozīti	868	1 400
	<u>366 580</u>	<u>311 396</u>
R/I daļa no tehniskā nodrošinājuma		
R/I daļa no prēmiju rezervēm	0	11 243
R/I daļa no prasību rezervēm	0	4 035
	<u>0</u>	<u>15 278</u>
Debitoru parādi, avansa maksājumi un uzkrātie ienākumi		
Apdrošināšanas debitoru maksājumi	113 424	106 238
Kontu debitoru maksājumu grupa	58	1
Avansa maksājumi	1 995	2 639
Uzkrātie ienākumi	0	0
	<u>115 478</u>	<u>108 877</u>
KOPĒJIE AKTĪVI	<u><u>482 058</u></u>	<u><u>435 552</u></u>
<u>SAISTĪBAS</u>		
Daļu īpašnieku kapitāls		
Parakstītais kapitāls 2 000 000 á nom 100 SEK	200 000	200 000
Iepriekšējo gadu peļņa	4 497	4 497
Perioda peļņa	34 602	42 531
	<u>239 099</u>	<u>247 028</u>
Ar nodokļiem neapliktās rezerves	<u>129 393</u>	<u>70 428</u>
	129 393	70 428
Tehniskais nodrošinājums		
Prēmiju rezerves	38 068	30 093
Prasību un prasību apstrādes rezerves	65 282	56 109
	<u>103 350</u>	<u>86 202</u>
Parādi kreditoriem, uzkrājumi un atliktie ienākumi		
Parādu kreditoriem grupas ieguldījums	0	0
Apdrošināšanas parādi kreditoriem	6 884	28 592
Citi kreditori	2 929	2 787
Uzkrājumi	237	467
Maksājami nodokļi	166	49
	<u>10 216</u>	<u>31 894</u>
KOPĒJĀS SAISTĪBAS	<u><u>482 058</u></u>	<u><u>435 552</u></u>

TELIA FÖRSÄKRING AB
RISKA PARAKSTES ANALIZE
June 30, 2019
(IZTEIKTS t. SEK)

	Tieša apdrošināšana				Saņemtā pārprošāšana		Kopsumma
	Affinity*	Lizings	Īpašuma bojājums	Saistības	Īpašuma bojājums	Saistības	
Apdrošināšanas prēmiju ienākumi neto no pārprošāšanas							
Bruto parakstītās prēmijas	262 163	10 621	20 356	16 356	-1 480	-167	307 849
Izejošo pārprošāšanas prēmiju izmaksas	0	0	0	0	0	0	0
Prēmiju rezervju izmaiņas	0	0	-9 534	-11 825	2 272	212	-18 875
R/l daļas no prēmiju rezervēm izmaiņas	0	0	-3 034	-1 067	-897	-71	-5 068
	262 163	10 621	7 789	3 464	-105	-25	283 906
Citi tehniskie ieņēmumi	0	0	147	57	43	4	251
Saņemtās pārprošāšanas prasības neto							
Apmaksātās un apmaksājamās prasības	-45 959	-6 652	-2 862	-100	-412	0	-55 984
R/l daļa no apmaksātajām prasībām	0	0	440	0	2 593	0	3 032
IBNR prasību rezervju izmaiņas	-1 426	-108	0	0	0	0	-1 535
Prasību rezervju izmaiņas	-23 537	589	2 018	-10 197	143	0	-30 983
R/l daļas no prasību rezervēm izmaiņas	0	0	-447	0	-2 633	0	-3 080
	-70 922	-6 171	-850	-10 297	-309	0	-88 550
Ekspluatācijas izdevumi neto							
Komisijas nauda	-158 784	0	-315	-28	-93	-2	-159 222
Citi ekspluatācijas izdevumi	-1 311	-889	-891	-318	-399	-27	-3 835
Amortizācija	0	0	0	0	0	0	0
Bonuss	0	0	0	0	0	0	0
Citi tehniskie izdevumi	0	0	0	0	0	0	0
TEHNISKAIS REZULTĀTS NETO	31 147	3 561	5 880	-7 122	-863	-51	32 551

TELIA FÖRSÄKRING AB

RISKA PARAKSTA PÄRSKATS June 30, 2019 (IZTEIKTS ORIĢINĀLAJĀ VALŪTĀ)

Valūta	Prēmiju rezerves	Prasību rezerves	Kom. rezerves	Citas rezerves	Kopsumma salīdzināšanai	Finanšu investīcijas	R/I prēmiju rezerves	R/I prasību rezerves	Kom. rezerves	Saņemtās prēmijas	Kopējie aktīvi	Valūtas novirzes	SEK novirzes	Valūtas risks
t. SEK	-21 227	-49 011	0	0	-70 238	308 110	0	0	0	84 980	393 090	322 851		
t. DKK	-2 143	-246		0	-2 390	3 296		0		2 350	5 645	3 256	4 605	369
t. EUR	-857	-1 319		0	-2 176	1 530		0	0	1 850	3 380	1 204	12 717	1 496
t. GBP	-19	-2		0	-20	62		0	0	23	85	65	761	70
t. NOK	-4 083	-946		0	-5 029	6 715		0		5 320	12 035	7 007	7 632	532
t. PLN	-38	-2		0	-40			0		41	41	1	3	2
t. USD	0	-102		0	-102	3 194		0	0	-63	3 131	3 029	28 084	2 645
														5 114

Tehniskais nodrošinājums	
	t. SEK
Tehniskais nodrošinājums	103 350
R/I daļa no tehniskā nodrošinājuma	0
Tehniskais nodrošinājums neto	103 350
Tehniskā nodrošinājuma līdzsvarošanai izmantotie aktīvi	113 685
Parāda segšana	110%

Beigu kurss	
SEK	1,0000
DKK	1,4145
EUR	10,5581
GBP	11,7546
NOK	1,0893
PLN	2,4836
USD	9,2713

TELIA FÖRSÄKRING AB

Affinity uzņēmējdarbības informācija
 June 30, 2019
 (IZTEIKTS ORĪGINĀLAJĀ VALŪTĀ)

Uzņēmums	Bruto parakstītās prēmijas		Neto parakstītās prēmijas		Atlikto zaudējumu rezervju izmaiņas		IBNR izmaiņas	Kopsumma	Atlikto zaudējumu rezerves		Zaudējumu koeficients
	Komisija Telia	Komisija Willis	Apmaksātās prasības	rezervju	IBNR	IBNR					
Kopā: Halebop 2017	21 133 649	7 956 311	625 184	12 552 154	11 009 722	7 950	0	1 534 482	7 950	0	88%
Kopā: Halebop 2018	44 156 294	17 894 510	1 115 171	25 146 613	18 270 385	338 312	40 737	6 497 179	338 312	40 737	74%
Kopā: Halebop 2019	23 493 186	10 330 890	700 149	12 462 147	3 900 942	5 862 407	1 003 453	1 695 345	5 862 407	1 003 453	86%
Kopā: patērētāji 2017	169 146 118	86 172 443	5 382 965	77 575 179	72 425 144	-241 661	0	5 391 696	-241 661	0	93%
Kopā: patērētāji 2018	367 233 198	207 594 026	10 912 525	148 726 647	112 426 406	1 231 123	230 700	34 838 418	1 231 123	230 700	77%
Kopā: patērētāji 2019	194 039 241	115 103 219	6 622 143	72 313 879	22 108 289	26 280 254	5 015 149	18 910 188	26 280 254	5 015 149	74%
Kopā: SME 2017	20 579 952	13 566 154	789 792	6 224 007	4 138 349	-10 323	0	2 095 980	-10 323	0	67%
Kopā: SME 2018	54 576 765	38 900 601	1 694 378	13 981 786	9 327 091	120 040	15 830	4 518 825	120 040	15 830	68%
Kopā: SME 2019	33 214 677	25 148 030	1 125 193	6 941 454	2 569 074	2 194 487	597 864	1 580 029	2 194 487	597 864	77%
Kopā: Igaunija 2017	23 638	12 272	1 064	10 302	41 752	0	0	-31 450	0	0	405%
Kopā: Igaunija 2018	7 274 181	3 629 781	327 338	3 317 062	4 705 796	-35 858	0	-1 352 876	-35 858	0	177%
Kopā: Igaunija 2019	11 434 440	5 301 995	514 550	5 617 894	4 412 211	616 995	216 001	372 688	616 995	216 001	92%
Kopā: Latvija 2019	3 716	1 724	286	1 707	16 175	27 685	2 582	-44 736	27 685	2 582	2721%
Kopā: visi uzņēmumi 2017	210 883 357	107 707 180	6 799 005	96 361 642	87 614 967	-244 033	0	8 990 708	-244 033	0	91%
Kopā: visi uzņēmumi 2018	473 240 438	268 018 918	14 049 412	191 172 108	144 729 679	1 653 617	287 267	44 501 545	1 653 617	287 267	77%
Kopā: visi uzņēmumi 2019	262 185 260	155 885 858	8 962 321	97 337 081	33 006 690	34 981 828	6 835 049	22 513 514	34 981 828	6 835 049	77%
Kopā: UWY	946 309 055	531 611 956	29 810 738	384 870 830	265 351 336	36 391 411	7 122 316	76 005 767	36 391 411	7 122 316	80%

TELIA FÖRSÄKRING AB

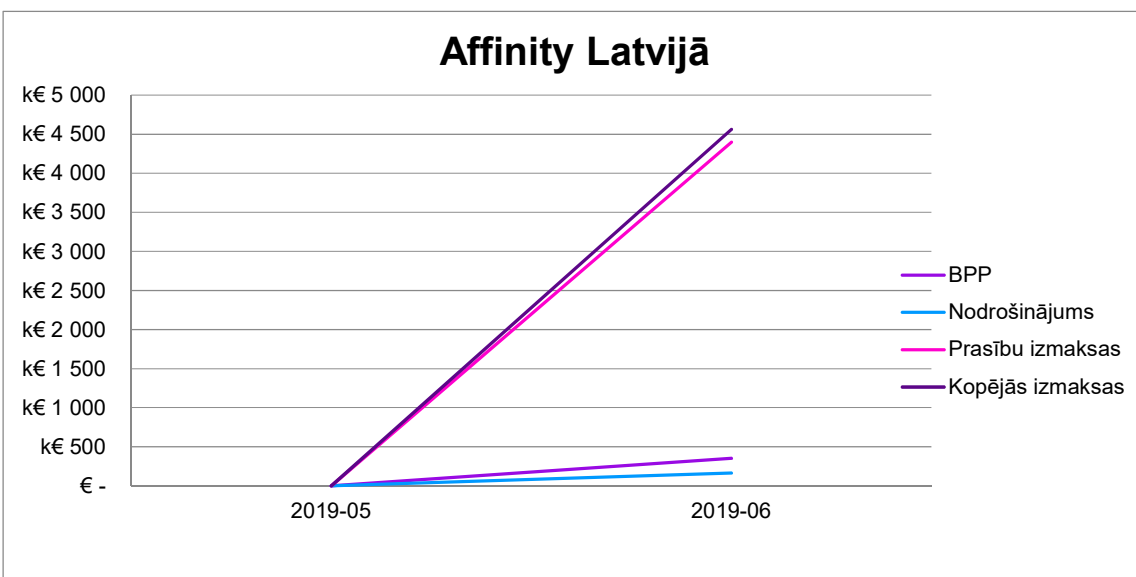
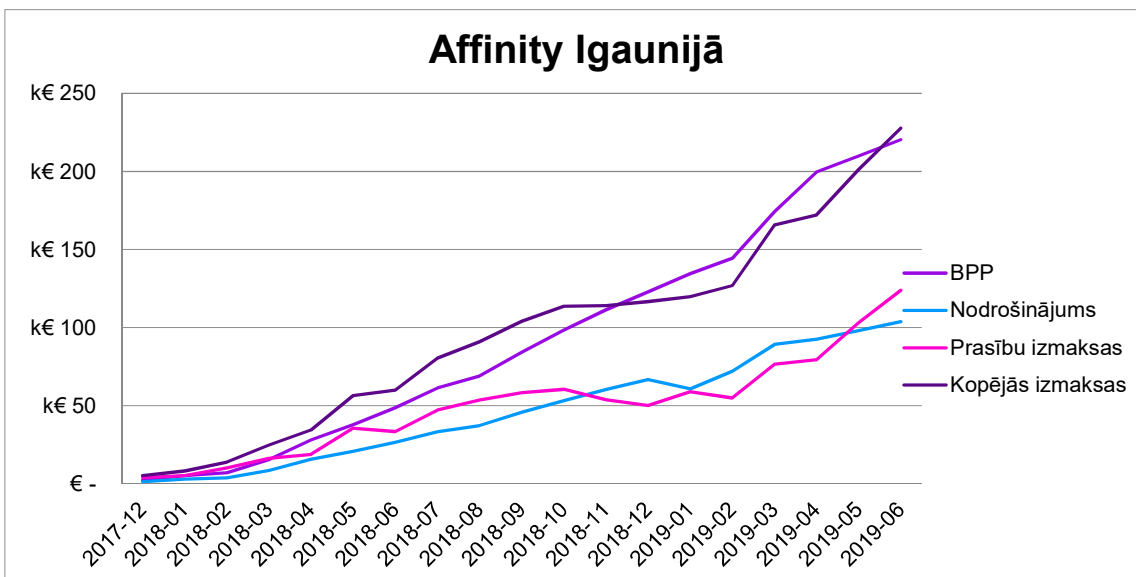
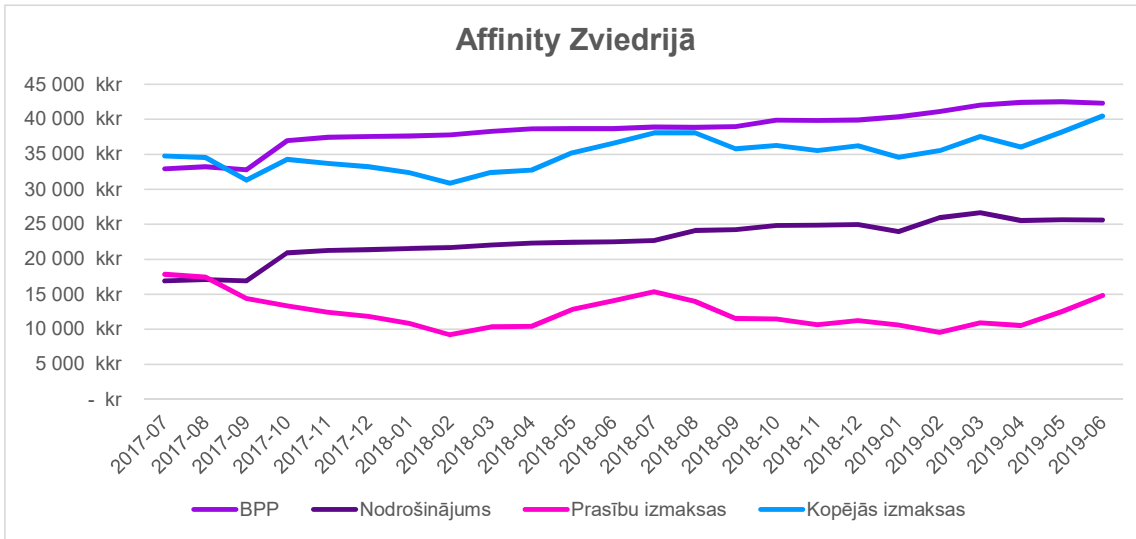
RISKA PARAKSTES ANALĪZE
 June 30, 2019
 (IZTEIKTS M. SEK)

Visi skaitļi izteikti m. SEK)	Affinity	Līzings	FTG apdrošināšana	Kopsumma
Apdrošināšanas prēmiju ienākumi	262,2	10,6	16,2	289,0
Pārāpdrošināšanas prēmiju ienākumi	0,0	0,0	-5,1	-5,1
Apdrošināšanas prēmiju ienākumi	262,2	10,6	11,1	283,9
Citi tehniskie ieņēmumi	0,0	0,0	0,3	0,3
Saņemto prasību summa neto	-70,9	-6,2	-11,5	-88,5
Komisijas nauda	-158,8	0,0	-0,4	-159,2
Citi ekspluatācijas izdevumi	-1,3	-0,9	-1,6	-3,8
TEHNISKAIS REZULTĀTS NETO	31,1	3,6	-2,4	32,6

Kases rezultāts		Finanšu aktīvi	
Kases rezultāts	1,9	Nauda bankā	343,6
<i>No tiem:</i>		<i>No tiem:</i>	
Procentu ienākumi	0,0	Telia uzņēmums	341,5
Ar pensijām saistītas izmaksas	0,0	Willis	2,0
Obligāciju vērtības izmaiņas tirgū	0,0		
Valūtas maiņas kursa starpība	1,9		

TELIA FÖRSÄKRING AB

Affinity uzņēmējdarbība
June 30, 2019
 (IZTEIKTS t. SEK)



TELIA FÖRSÄKRING AB

Maksātspējas kapitāla prasība
 June 30, 2019
 (IZTEIKTS t. SEK)

Pieejamais un piemērotais pašu kapitāls	Kopējais pieejamais pašu kapitāls MKP segšanai	R0500	348,101,357
	Kopējais pieejamais pašu kapitāls MinKP segšanai	R0510	344,454,378
	Kopējais piemērotais pašu kapitāls MKP segšanai	R0540	348,101,357
	Kopējais piemērotais pašu kapitāls MinKP segšanai	R0550	344,454,378
MKP		R0580	185,959,545
MinKP		R0600	46,489,886
Piemērotā pašu kapitāla/MKP koeficients		R0620	187,19%
Piemērotā pašu kapitāla/MinKP koeficients		R0640	740,92%

