



TELIA FÖRSÄKRING AB

FINANŠU PĀRSKATI
September 30, 2019

TELIA FÖRSÄKRING AB**FINANŠU PÄRSKATI**
September 30, 2019
SATURA RÄDITÄJS

Saturs	Lapa
Komentāri/svarīgākā finanšu informācija	3
Bilance	4
Ieņēmumu deklarācija	5
Riska paraksta analīze	6
Risku savietošana	7

KOMENTĀRI
September 30, 2019
 (IZTEIKTS SEK)

<u>FINANŠU REZULTĀTI</u>		<u>2019-09-30</u>	<u>2018-09-30</u>
Bruto parakstītās prēmijas	SEK	455 826 960	352 415 483
Apdrošināšanas prēmiju ienākumi neto	SEK	434 361 104	334 091 892
Ciestie zaudējumi	SEK	-150 947 352	-106 825 481
Neto ienākumi pirms nodokļiem	SEK	27 933 307	46 157 722
Aktīvi	SEK	516 570 175	445 849 141
Daļu īpašnieku kapitāls	SEK	232 430 046	250 654 461

Komentāri

Septembra neto tehniskais rezultāts ir pozitīvs par 24,15 m. SEK. Septembrī sakarā ar sezonālajām ir notikusi rezervju kustība, tendencēm; jaunā uzņēmuma 2019. gada septembra rezultāts tagad ir galīgs. Kopējā zaudējumu attiecība ir 100%, kas ir augstāka par paredzēto. Zaudējumu attiecība ir samazinājusies kopš 2017. jūlija, un šī attiecība tiecas sasniegt saskaņotos 90%. Tas ir saskaņā ar plānu. Sezonālās ietekmes rezultātā zaudējumu attiecība vasaras periodā vienmēr ir augstāka.

Darbību izmaksas ir par 0,65 M. SEK zemākas, nekā paredzētas biznesa plānā, un 1. M. SEK rādītājs ir augstāks, nekā pagājušajā gadā, lielākoties rēķinu izrakstīšanas laika dēļ.

Komentāri par Affinity SE (nodrošina WTW)

Skatīt papildinājumu

Komentāri par Affinity EE (nodrošina WTW)

Skatīt papildinājumu

TELIA FÖRSÄKRING AB
IENĒMUMU UN NESADALĪTĀS PELNAS DEKLARĀCIJA
September 30, 2019
(IZTEIKTS t. SEK)

	<u>2019</u>	<u>2019. gada biznesa plāns</u>	<u>2018</u>	<u>2019. gada biznesa plāns</u>
	No gada sākuma līdz šim brīdim		No gada sākuma līdz šim brīdim	
Apdrošināšanas prēmiju ienākumi neto no pārapdrošināšanas				
Apdrošināšanas prēmiju ienākumi	446 283	483 375	342 320	644 500
R/I prēmiju izmaksas	-11 922	-11 219	-8 228	-14 958
	<u>434 361</u>	<u>472 156</u>	<u>334 092</u>	<u>629 542</u>
Citi tehniskie ieņēmumi	<u>371</u>	<u>0</u>	<u>415</u>	<u>0</u>
	371	0	415	0
Prasību neto summa no pārapdrošināšanas				
Apmaksātās un apmaksājamās prasības	-120 318	-97 145	-102 445	-129 526
R/I daļa no apmaksātajām prasībām	0	0	0	0
IBNR prasību rezervju izmaiņas	-2 385	0	-3 334	0
Prasību rezervju izmaiņas	-25 164	-97 145	-1 229	-129 526
R/I daļas no prasību rezervēm izmaiņas	-3 080	0	182	0
	<u>-150 947</u>	<u>-194 289</u>	<u>-106 825</u>	<u>-259 052</u>
Ekspluatācijas izdevumi				
Komisijas nauda	-254 261	-254 748	-181 285	-339 664
Ekspluatācijas izdevumi	-5 378	-6 024	-4 192	-8 033
Amortizācija	0	0	0	0
Bonuss	0	0	0	0
	<u>-259 638</u>	<u>-260 772</u>	<u>-185 476</u>	<u>-347 697</u>
Tehniskais rezultāts neto	24 147	17 095	42 205	22 793
Investīciju rezultāts				
Investīciju ieņēmumi	312	0	8	0
Ar pensijām saistītas izmaksas	-97	0	-84	0
Nerealizēta peļņa/zaudējumi — investīcijas	0	0	0	0
Valūtas maiņas peļņa/zaudējumi	3 571	0	4 029	0
	<u>3 786</u>	<u>0</u>	<u>3 953</u>	<u>0</u>
Apropriējumi	0	0	0	0
Rezultāts pirms nodokļiem	27 933	17 095	46 158	22 793
Nodokļi	0	0	0	0
NETO IENĀKUMI	<u>27 933</u>	<u>17 095</u>	<u>46 158</u>	<u>22 793</u>

TELIA FÖRSÄKRING AB

BILANCE
September 30, 2019
 (IZTEIKTS t. SEK)

	2019	2018
	No gada sākuma līdz šim brīdim	No gada sākuma līdz šim brīdim
<u>AKTĪVI</u>		
Finanšu aktīvi		
Nauda bankā	388 134	328 138
Obligācijas un citi vērtspapīri	0	0
Willis depozīti	1 132	1 655
	389 266	329 793
R/I daļa no tehniskā nodrošinājuma		
R/I daļa no prēmiju rezervēm	12 780	8 155
R/I daļa no prasību rezervēm	0	4 066
	12 780	12 221
Debitoru parādi, avansa maksājumi un uzkrātie ienākumi		
Apdrošināšanas debitoru maksājumi	112 547	85 847
Kontu debitoru maksājumu grupa	58	1
Avansa maksājumi	1 919	2 308
Uzkrātie ienākumi	0	0
	114 524	88 156
KOPĒJIE AKTĪVI	516 570	430 170
<u>SAISTĪBAS</u>		
Daļu īpašnieku kapitāls		
Parakstītais kapitāls 2 000 000 á nom 100 SEK	200 000	200 000
Iepriekšējo gadu peļņa	4 497	4 497
Perioda peļņa	27 933	43 113
	232 430	247 610
Ar nodokļiem neapliktās rezerves	129 393	70 428
	129 393	70 428
Tehniskais nodrošinājums		
Prēmiju rezerves	28 879	25 410
Prasību un prasību apstrādes rezerves	59 015	53 819
	87 894	79 229
Parādi kreditoriem, uzkrājumi un atliktie ienākumi		
Parādu kreditoriem grupas ieguldījums	0	0
Apdrošināšanas parādi kreditoriem	54 708	28 856
Citi kreditori	11 434	1 991
Uzkrājumi	478	667
Maksājami nodokļi	233	1 389
	66 853	32 903
KOPĒJĀS SAISTĪBAS	516 570	430 170

TELIA FÖRSÄKRING AB
RISKA PARAKSTES ANALIZE
September 30, 2019

(IZTEIKTS t. SEK)

	Tieša apdrošināšana				Saņemtā pārprošāšana		Kopsumma
	Affinity*	Lizings	Īpašuma bojājums	Saistības	Īpašuma bojājums	Saistības	
Apdrošināšanas prēmiju ienākumi neto no pārprošāšanas							
Bruto parakstītās prēmijas	404 189	16 573	20 356	16 356	-1 480	-167	455 827
Izejošo pārprošāšanas prēmiju izmaksas	0	0	-8 384	-11 250	0	0	-19 634
Prēmiju rezervju izmaiņas	0	0	-4 412	-7 714	2 370	212	-9 544
R/I daļas no prēmiju rezervēm izmaiņas	0	0	1 042	5 965	308	397	7 712
	404 189	16 573	8 601	3 358	1 197	443	434 361
Citi tehniskie ieņēmumi	0	0	190	118	56	8	371
Saņemtās pārprošāšanas prasības neto							
Apmaksātās un apmaksājamās prasības	-108 140	-11 716	-2 862	-157	-476	0	-123 351
R/I daļa no apmaksātajām prasībām	0	0	440	0	2 593	0	3 032
IBNR prasību rezervju izmaiņas	-1 903	-483	0	0	0	0	-2 385
Prasību rezervju izmaiņas	-14 043	34	-990	-10 308	143	0	-25 164
R/I daļas no prasību rezervēm izmaiņas	0	0	-447	0	-2 633	0	-3 080
	-124 085	-12 165	-3 858	-10 465	-374	0	-150 947
Ekspluatācijas izdevumi neto							
Komisijas nauda	-253 823	0	-315	-28	-93	-2	-254 261
Citi ekspluatācijas izdevumi	-2 021	-1 182	-1 185	-423	-531	-36	-5 378
Amortizācija	0	0	0	0	0	0	0
Bonuss	0	0	0	0	0	0	0
Citi tehniskie izdevumi	0	0	0	0	0	0	0
TEHNISKAIS REZULTĀTS NETO	24 260	3 227	3 433	-7 441	256	412	24 147

TELIA FÖRSÄKRING AB

RISKA PARAKSTA PÄRSKATS September 30, 2019 (IZTEIKTS ORIGINĀLAJĀ VALŪTĀ)

Valūta	Prēmiju rezerves	Prasību rezerves	Kom. rezerves	Citas rezerves	Kopsumma salīdzināšanai	Finanšu investīcijas	R/I prēmiju rezerves	R/I prasību rezerves	Kom. rezerves	Saņemtās prēmijas	Kopējie aktīvi	Valūtas novirzes	SEK novirzes	Valūtas risks
t. SEK	-16 618	-40 812	-223	0	-57 653	308 956	12 780	0	0	92 947	414 683	357 030		
t. DKK	-1 553	-242		0	-1 796	3 701		0		1 819	5 520	3 724	5 351	535
t. EUR	-621	-1 468		0	-2 089	2 584		0	0	1 776	4 360	2 271	24 368	2 437
t. GBP	-14	-2		0	-15	78		0	0	7	85	70	845	84
t. NOK	-2 897	-1 056		0	-3 953	13 740		0		-1 516	12 224	8 270	8 933	893
t. PLN	-28	-2		0	-30			0		41	41	12	29	3
t. USD	0	-96		0	-96	3 211		0	0	-63	3 148	3 052	29 920	2 992
														6 945

Tehniskais nodrošinājums	
	t. SEK
Tehniskais nodrošinājums	87 894
R/I daļa no tehniskā nodrošinājuma	-12 780
Tehniskais nodrošinājums neto	75 114
Tehniskā nodrošinājuma līdzsvarošanai izmantotie aktīvi	82 625
Parāda segšana	110%

Beigu kurss	
SEK	1,0000
DKK	1,4371
EUR	10,7287
GBP	12,0696
NOK	1,0801
PLN	2,4517
USD	9,8047

TELIA FÖRSÄKRING AB

Affinity uzņēmējdarbības informācija
 September 30, 2019
 (IZTEIKTS ORIGINĀLAJĀ VALŪTĀ)

Uzņēmums	Bruto parakstītās prēmijas	Komisija Telia	Komisija Willis	Neto parakstītās prēmijas	Apmaksātās prasības	Atlikto zaudējumu rezervju izmaiņas	IBNR izmaiņas	Kopsumma	Atlikto zaudējumu rezerves	IBNR	Zaudējumu koeficients
Kopā: Halebop 2017	21 133 649	7 956 311	625 184	12 552 154	11 030 006	1 299	0	1 520 849	1 299	0	88%
Kopā: Halebop 2018	44 156 294	17 894 510	1 115 171	25 146 613	18 558 117	21 288	10 846	6 556 361	21 288	10 846	74%
Kopā: Halebop 2019	35 858 179	15 814 913	1 066 554	18 976 712	11 558 100	4 516 013	1 119 241	1 783 358	4 516 013	1 119 241	91%
Kopā: patērētāji 2017	169 146 118	86 172 443	5 382 965	77 575 179	72 497 286	-253 098	0	5 330 991	-253 098	0	93%
Kopā: patērētāji 2018	367 233 198	207 594 026	10 912 525	148 726 647	113 640 496	-144 350	74 842	35 155 659	-144 350	74 842	76%
Kopā: patērētāji 2019	291 413 781	173 608 690	9 890 894	107 914 197	62 762 411	19 109 624	5 128 815	20 913 347	19 109 624	5 128 815	81%
Kopā: uzņēmums 2017	20 579 952	13 566 154	789 792	6 224 007	4 150 414	-20 691	0	2 094 284	-20 691	0	66%
Kopā: uzņēmums 2018	54 576 765	38 900 601	1 694 378	13 981 786	9 446 937	-35 639	4 994	4 565 494	-35 639	4 994	67%
Kopā: uzņēmums 2019	51 447 596	39 098 802	1 722 444	10 626 350	7 023 486	1 546 179	692 277	1 364 409	1 546 179	692 277	87%
Kopā: Igaunija 2017	24 020	12 470	1 081	10 469	42 427	0	0	-31 958	0	0	405%
Kopā: Igaunija 2018	7 391 719	3 688 432	332 627	3 370 660	4 789 048	-42 113	0	-1 376 275	-42 113	0	141%
Kopā: Igaunija 2019	19 397 087	8 933 258	872 869	9 590 960	8 727 928	714 284	262 517	-113 768	714 284	262 517	101%
Kopā: Latvija 2019	1 261 551	584 440	97 021	580 091	1 513 805	306 707	53 939	-1 294 360	306 707	53 939	323%
Kopā: Lietuva 2019	5 009 985	1 998 235	225 449	2 786 301	1 925 839	622 822	251 123	-13 483	622 822	251 123	100%
Kopā: visi uzņēmumi 2017	210 883 739	107 707 378	6 799 022	96 361 808	87 720 133	-272 490	0	8 914 166	-272 490	0	91%
Kopā: visi uzņēmumi 2018	473 357 976	268 077 569	14 054 701	191 225 706	146 434 599	-200 813	90 681	44 901 239	-200 813	90 681	77%
Kopā: visi uzņēmumi 2019	404 388 180	240 038 338	13 875 230	150 474 611	93 511 568	26 815 629	7 507 912	22 639 502	26 815 629	7 507 912	85%
Kopā: UWY	1 088 629 895	615 823 285	34 728 954	438 062 125	327 666 300	26 342 326	7 598 593	76 454 907	26 342 326	7 598 593	83%

TELIA FÖRSÄKRING AB

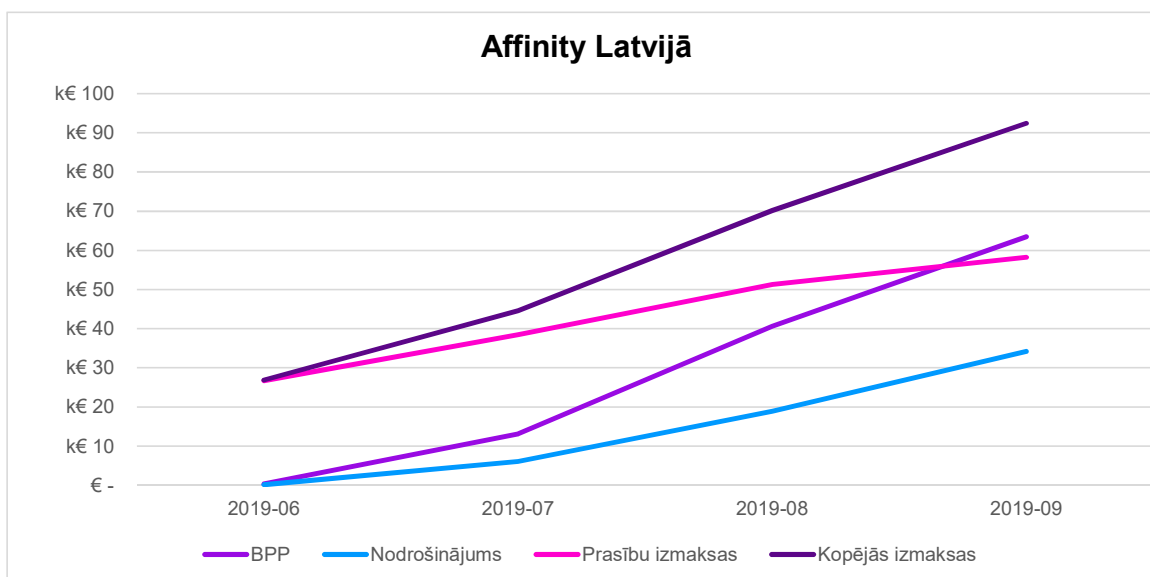
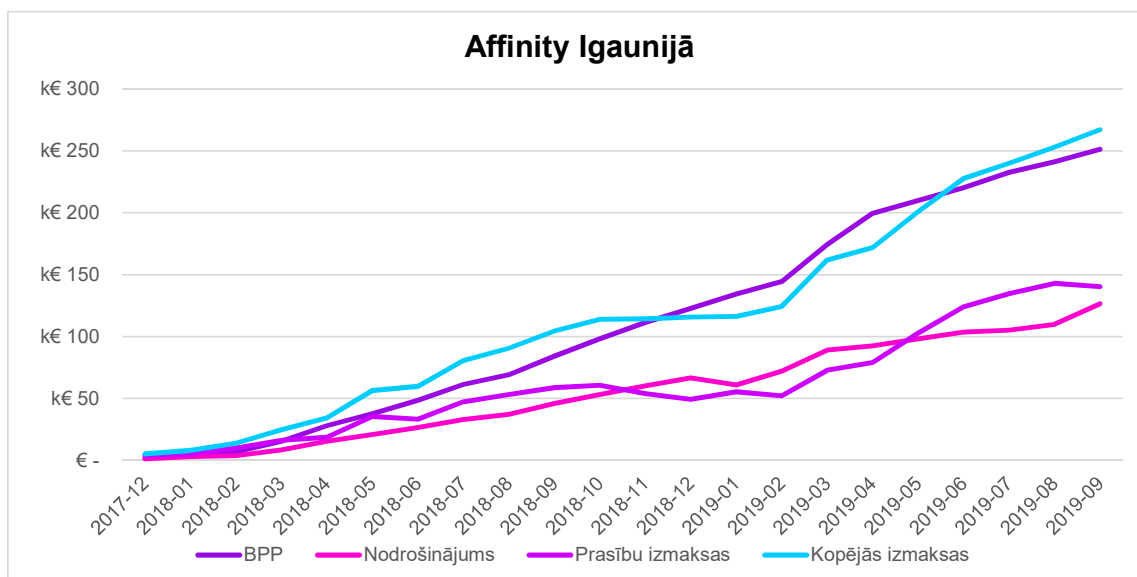
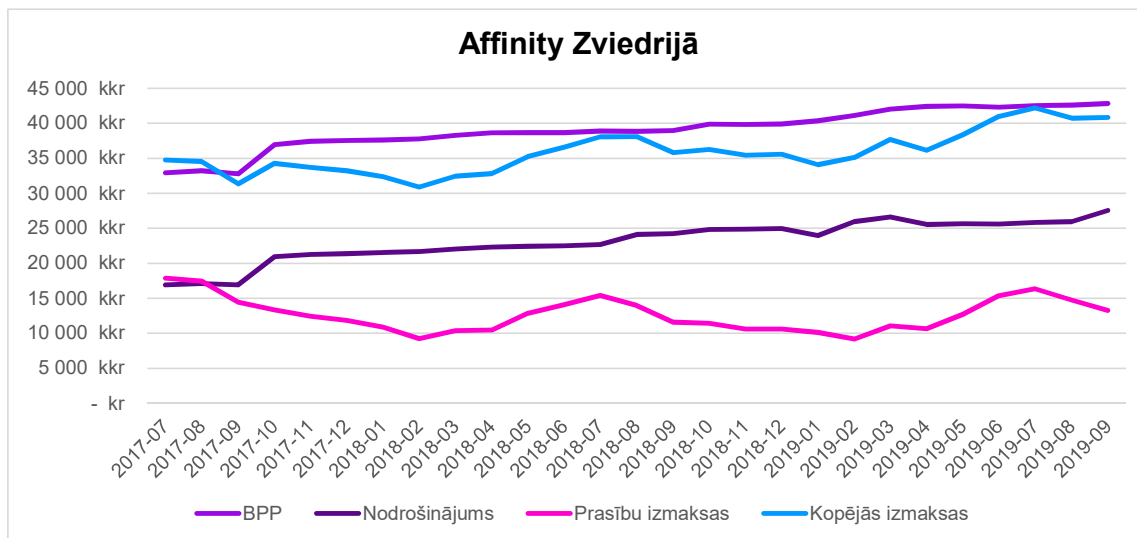
RISKA PARAKSTES ANALĪZE
 September 30, 2019
 (IZTEIKTS M. SEK)

Visi skaitļi izteikti m. SEK)	Affinity	Līzings	FTG apdrošināšana	Kopā ŠG	ŠG biznesa plāns
Apdrošināšanas prēmiju ienākumi	404,2	16,6	25,5	446,3	483,4
Pārāpdrošināšanas prēmiju ienākumi	0,0	0,0	-11,9	-11,9	-11,2
Apdrošināšanas prēmiju ienākumi	404,2	16,6	13,6	434,4	472,2
Citi tehniskie ieņēmumi	0,0	0,0	0,4	0,4	
Saņemto prasību summa neto	-124,1	-12,2	-14,7	-150,9	-194,3
Komisijas nauda	-253,8	0,0	-0,4	-254,3	-254,7
Citi ekspluatācijas izdevumi	-2,0	-1,2	-2,2	-5,4	-6,0
TEHNISKAIS REZULTĀTS NETO	24,3	3,2	-3,7	24,1	17,1

Kases rezultāts		Finanšu aktīvi	
Rezultāts	3,8	Bankā	389,3
Prēmiju ienākumi	0,3	Ieņēmums	388,1
Prēmijām saistītas izmaksas	-0,1		1,1
Prēmiju vērtības izmaiņas tirgū	0,0		
Valūtas maiņas kursa starpība	3,6		

TELIA FÖRSÄKRING AB

Affinity uzņēmējdarbība
 September 30, 2019
 (IZTEIKTS t. SEK)



TELIA FÖRSÄKRING AB

Maksātspējas kapitāla prasība
 September 30, 2019
 (IZTEIKTS t. SEK)

Pieejamais un piemērotais pašu kapitāls	Kopējais pieejamais pašu kapitāls MKP segšanai	R0500	355 027 202
	Kopējais pieejamais pašu kapitāls MinKP segšanai	R0510	353 045 106
	Kopējais piemērotais pašu kapitāls MKP segšanai	R0540	355 027 202
	Kopējais piemērotais pašu kapitāls MinKP segšanai	R0550	353 045 106
MKP		R0580	191 996 061
MinKP		R0600	47 999 015
Piemērotā pašu kapitāla/MKP koeficients		R0620	184,91%
Piemērotā pašu kapitāla/MinKP koeficients		R0640	735,53%

