



TELIA FÖRSÄKRING AB

FINANŠU PĀRSKATI
December 31, 2019

TELIA FÖRSÄKRING AB**FINANŠU PĀRSKATI**
December 31, 2019
SATURA RĀDĪTĀJS

Saturs	Lapa
Komentāri/svarīgākā finanšu informācija	3
Bilance	4
Ieņēmumu deklarācija	5
Riska paraksta analīze	6
Risku savietošana	7

KOMENTĀRI
December 31, 2019
 (IZTEIKTS SEK)

<u>FINANŠU REZULTĀTI</u>		<u>2019-12-31</u>	<u>2018-12-31</u>
Bruto parakstītās prēmijas	SEK	619 572 458	519 939 893
Apdrošināšanas prēmiju ienākumi neto	SEK	603 215 691	509 585 066
Ciestie zaudējumi	SEK	-216 760 856	-168 980 543
Neto ienākumi pirms nodokļiem	SEK	0	0
Aktīvi	SEK	430 976 109	388 742 232
Daļu īpašnieku kapitāls	SEK	204 496 739	204 496 739

Komentāri

Decembra neto tehniskais rezultāts ir pozitīvs par 27,8 tūkstošiem SEK. Ir bijušas kustības rezervēs decembrī sakarā ar sezonas tendencēm, arī Willis bija problēmas ar prasījumiem, kā rezultātā lielāka rezerve bija novembrī, kuru tagad risina. 2019. gada decembra jaunā biznesa rezultāts tagad ir galīgs. Kopējā zaudējumu attiecība ir 82%, kas ir augstāka par paredzēto.

Darbības izmaksas (OPEX) ir nedaudz augstāks nekā aplēstais biznesa plāns un pagājušajā gadā galvenokārt ir sakarā ar pieaugošo biznesu Telia Försäkring.

Komentāri par Affinity SE (nodrošina WTW)

Skatīt papildinājumu

Komentāri par Affinity EE (nodrošina WTW)

Skatīt papildinājumu

TELIA FÖRSÄKRING AB
IEŅĒMUMU UN NESADALĪTĀS PEĻNAS DEKLARĀCIJA
December 31, 2019
 (IZTEIKTS t. SEK)

	<u>2019</u>	<u>2019. gada biznesa plāns</u>	<u>2018</u>	<u>2019. gada biznesa plāns</u>
	No gada sākuma līdz šim brīdim	No gada sākuma līdz šim brīdim	No gada sākuma līdz šim brīdim	Pilns gads
Apdrošināšanas prēmiju ienākumi neto no pārapirošināšanas				
Apdrošināšanas prēmiju ienākumi	619 040	644 500	521 907	644 500
R/l prēmiju izmaksas	-15 824	-14 958	-12 322	-14 958
	<u>603 216</u>	<u>629 542</u>	<u>509 585</u>	<u>629 542</u>
Citi tehniskie ieņēmumi				
	456	0	617	0
	<u>456</u>	<u>0</u>	<u>617</u>	<u>0</u>
Prasību neto summa no pārapirošināšanas				
Apmaksātās un apmaksājamās prasības	-201 063	-129 526	-186 583	-129 526
R/l daļa no apmaksātajām prasībām	0	0	0	0
IBNR prasību rezervju izmaiņas	-3 567	0	-2 499	0
Prasību rezervju izmaiņas	-9 051	-129 526	20 941	-129 526
R/l daļas no prasību rezervēm izmaiņas	-3 080	0	-840	0
	<u>-216 761</u>	<u>-259 052</u>	<u>-168 981</u>	<u>-259 052</u>
Ekspluatācijas izdevumi				
Komisijas nauda	-350 749	-339 664	-282 015	-339 664
Ekspluatācijas izdevumi	-8 383	-8 033	-7 383	-8 033
Amortizācija	0	0	0	0
Bonuss	0	0	0	0
	<u>-359 132</u>	<u>-347 697</u>	<u>-289 398</u>	<u>-347 697</u>
Tehniskais rezultāts neto	27 779	22 793	51 824	22 793
Investīciju rezultāts				
Investīciju ieņēmumi	477	0	19	0
Ar pensijām saistītas izmaksas	-160	0	-126	0
Nerealizēta peļņa/zaudējumi — investīcijas	0	0	0	0
Valūtas maiņas peļņa/zaudējumi	1 369	0	2 938	0
	<u>1 686</u>	<u>0</u>	<u>2 831</u>	<u>0</u>
Apropriējumi	-29 465	0	-54 655	0
Rezultāts pirms nodokļiem	0	22 793	0	22 793
Nodokļi	0	0	0	0
NETO IENĀKUMI	<u>0</u>	<u>22 793</u>	<u>0</u>	<u>22 793</u>

TELIA FÖRSÄKRING AB

BILANCE
December 31, 2019
 (IZTEIKTS t. SEK)

	2019	2018
	No gada sākuma līdz šim brīdim	No gada sākuma līdz šim brīdim
<u>AKTĪVI</u>		
Finanšu aktīvi		
Nauda bankā	385 113	339 450
Obligācijas un citi vērtspapīri	0	0
Willis depozīti	2 281	4 013
	387 394	343 462
R/I daļa no tehniskā nodrošinājuma		
R/I daļa no prēmiju rezervēm	7 961	5 068
R/I daļa no prasību rezervēm	0	3 080
	7 961	8 147
Debitoru parādi, avansa maksājumi un uzkrātie ienākumi		
Apdrošināšanas debitoru maksājumi	35 002	35 046
Kontu debitoru maksājumu grupa	0	29
Avansa maksājumi	619	2 058
Uzkrātie ienākumi	0	0
	35 621	37 132
	430 976	388 742
<u>SAISTĪBAS</u>		
Daļu īpašnieku kapitāls		
Parakstītais kapitāls 2 000 000 á nom 100 SEK	200 000	200 000
Iepriekšējo gadu peļņa	4 497	4 497
Perioda peļņa	0	0
	204 497	204 497
Ar nodokļiem neapliktās rezerves	158 866	129 399
	158 866	129 399
Tehniskais nodrošinājums		
Prēmiju rezerves	19 660	19 237
Prasību un prasību apstrādes rezerves	43 230	30 578
	62 890	49 815
Parādi kreditoriem, uzkrājumi un atliktie ienākumi		
Parādu kreditoriem grupas ieguldījums	0	0
Apdrošināšanas parādi kreditoriem	1 137	746
Citi kreditori	2 781	2 785
Uzkrājumi	592	1 501
Maksājāmie nodokļi	213	0
	4 724	5 032
	430 976	388 742

TELIA FÖRSÄKRING AB
RISKA PARAKSTES ANALĪZE
December 31, 2019
 (IZTEIKTS t. SEK)

	Tiešā apdrošināšana				Saņemtā pārāpdrošināšana		Kopsumma
	Affinity*	Līzings	Īpašuma bojājums	Saistības	Īpašuma bojājums	Saistības	
Apdrošināšanas prēmiju ienākumi neto no pārāpdrošināšanas							
Bruto parakstītās prēmijas	560 916	22 822	20 356	16 356	-711	-167	619 572
Izejošo pārāpdrošināšanas prēmiju izmaksas	0	0	-8 215	-10 503	0	0	-18 718
Prēmiju rezervju izmaiņas	0	0	709	-3 602	2 148	212	-533
R/l daļas no prēmiju rezervēm izmaiņas	0	0	-495	3 314	-146	221	2 894
	560 916	22 822	12 355	5 565	1 291	266	603 216
Citi tehniskie ieņēmumi	0	0	217	164	64	11	456
Saņemtās pārāpdrošināšanas prasības neto							
Apmaksātās un apmaksājamās prasības	-169 747	-16 525	-4 141	-13 173	-509	0	-204 096
R/l daļa no apmaksātajām prasībām	0	0	440	0	2 593	0	3 032
IBNR prasību rezervju izmaiņas	-871	-406	-2 132	-1 145	0	988	-3 567
Prasību rezervju izmaiņas	-2 038	-381	-2 483	-4 292	143	0	-9 051
R/l daļas no prasību rezervēm izmaiņas	0	0	-447	0	-2 633	0	-3 080
	-172 656	-17 312	-8 756	-18 611	-367	988	-216 761
Ekspluatācijas izdevumi neto							
Komisijas nauda	-350 226	0	-399	-28	-93	-2	-350 749
Citi ekspluatācijas izdevumi	-2 805	-1 944	-2 007	-696	-873	-59	-8 383
Amortizācija	0	0	0	0	0	0	0
Bonuss	0	0	0	0	0	0	0
Citi tehniskie izdevumi	0	0	0	0	0	0	0
TEHNISKAIS REZULTĀTS NETO	35 229	2 465	1 654	-13 606	970	1 203	27 779

TELIA FÖRSÄKRING AB
RISKA PARAKSTA PĀRSKATS
October 31, 2019

(IZTEIKTS ORIGINĀLAJĀ VALŪTĀ)

Valūta	Prēmiju rezerves	Prasību rezerves	Kom. rezerves	Citas rezerves	Kopsumma salīdzināšanai	Finanšu investīcijas	R/I prēmiju rezerves	R/I prasību rezerves	Kom. rezerves	Saņemtās prēmijas	Kopējie aktīvi	Valūtas novirzes	SEK novirzes	Valūtas risks
t. SEK	-12 253	-18 549	-139	0	-30 941	323 857	7 961	0	0	15 881	347 699	316 758		
t. DKK	-964	-249		0	-1 213	3 701		0		599	4 300	3 087	4 311	431
t. EUR	-386	-1 702		0	-2 088	1 202		0	0	306	1 509	-580	-6 050	605
t. GBP	-8	-2		0	-10	78		0	0	0	78	68	831	83
t. NOK	-1 784	-5 295		0	-7 079	13 960		0		9	13 969	6 890	7 289	729
t. PLN	-17	-2		0	-19			0		41	41	22	54	5
t. USD	0	-101		0	-101	3 231		0	0	0	3 231	3 129	29 156	2 916
														4 769

Tehniskais nodrošinājums	
	t. SEK
Tehniskais nodrošinājums	62 890
R/I daļa no tehniskā nodrošinājuma	-7 961
Tehniskais nodrošinājums neto	54 928
Tehniskā nodrošinājuma līdzsvarošanai izmantotie aktīvi	60 421
Parāda segšana	110%

Beigu kurss	
SEK	1,0000
DKK	1,3968
EUR	10,4336
GBP	12,2145
NOK	1,0579
PLN	2,4445
USD	9,3171

TELIA FÖRSÄKRING AB

Affinity uzņēmējdarbības informācija
December 31, 2019
(IZTEIKTS SEK)

Uzņēmums	Bruto parakstītās prēmijas	Komisija Telia	Komisija Willis	Neto parakstītās prēmijas	Apmaksātās prasības	Atlikto zaudējumu rezervju izmaiņas	IBNR izmaiņas	Kopsumma	Atlikto zaudējumu rezerves	IBNR	Zaudējumu koeficients
Kopā: Halebop 2017	21 133 649	7 956 311	625 184	12 552 154	11 029 825	-1 961	0	1 524 290	-1 961	0	88%
Kopā: Halebop 2018	44 156 294	17 894 510	1 115 171	25 146 613	18 606 007	-29 839	3 990	6 566 454	-29 839	3 990	74%
Kopā: Halebop 2019	49 029 338	21 701 938	1 456 005	25 871 395	18 419 017	3 008 488	911 110	3 532 780	3 008 488	911 110	86%
Kopā: patērētāji 2017	169 146 118	86 172 443	5 382 965	77 575 179	72 562 740	-266 367	0	5 278 806	-266 367	0	93%
Kopā: patērētāji 2018	367 233 198	207 594 026	10 912 525	148 726 647	114 104 072	-377 621	13 189	34 987 007	-377 621	13 189	76%
Kopā: patērētāji 2019	389 120 624	232 745 880	13 141 864	143 232 880	98 963 323	9 448 445	4 396 315	30 424 797	9 448 445	4 396 315	79%
Kopā: uzņēmums 2017	20 579 952	13 566 154	789 792	6 224 007	4 150 414	-23 659	0	2 097 252	-23 659	0	66%
Kopā: uzņēmums 2018	54 576 765	38 900 601	1 694 378	13 981 786	9 523 271	-79 804	623	4 537 696	-79 804	623	68%
Kopā: uzņēmums 2019	69 864 191	53 258 587	2 316 500	14 289 105	11 068 112	556 451	622 965	2 041 577	556 451	622 965	86%
Kopā: Igaunija 2017	23 359	12 127	1 051	10 181	41 260	0	0	-31 079	0	0	405%
Kopā: Igaunija 2018	7 188 405	3 586 979	323 478	3 277 947	4 667 636	-40 175	0	-1 349 514	-40 175	0	141%
Kopā: Igaunija 2019	27 329 633	12 471 758	1 229 833	13 628 042	12 466 102	677 790	241 605	242 545	677 790	241 605	98%
Kopā: Latvija 2019	4 656 583	2 148 192	358 136	2 150 255	3 332 821	528 735	74 919	-1 786 220	528 735	74 919	183%
Kopā Lietuva 2019	20 078 090	8 079 500	903 514	11 095 077	9 757 594	937 096	302 681	97 705	937 096	302 681	99%
Kopā: visi uzņēmumi 2017	210 883 079	107 707 035	6 798 993	96 361 520	87 784 239	-291 988	0	8 869 269	-291 988	0	91%
Kopā: visi uzņēmumi 2018	473 154 662	267 976 116	14 045 552	191 132 993	146 900 987	-527 439	17 802	44 741 643	-527 439	17 802	77%
Kopā: visi uzņēmumi 2019	560 078 460	330 405 854	19 405 853	210 266 753	154 006 968	15 157 005	6 549 596	34 553 184	15 157 005	6 549 596	84%
Kopā: UWY	1 244 116 200	706 089 005	40 250 397	497 761 266	388 692 193	14 337 579	6 567 398	88 164 096	14 337 579	6 567 398	82%

TELIA FÖRSÄKRING AB

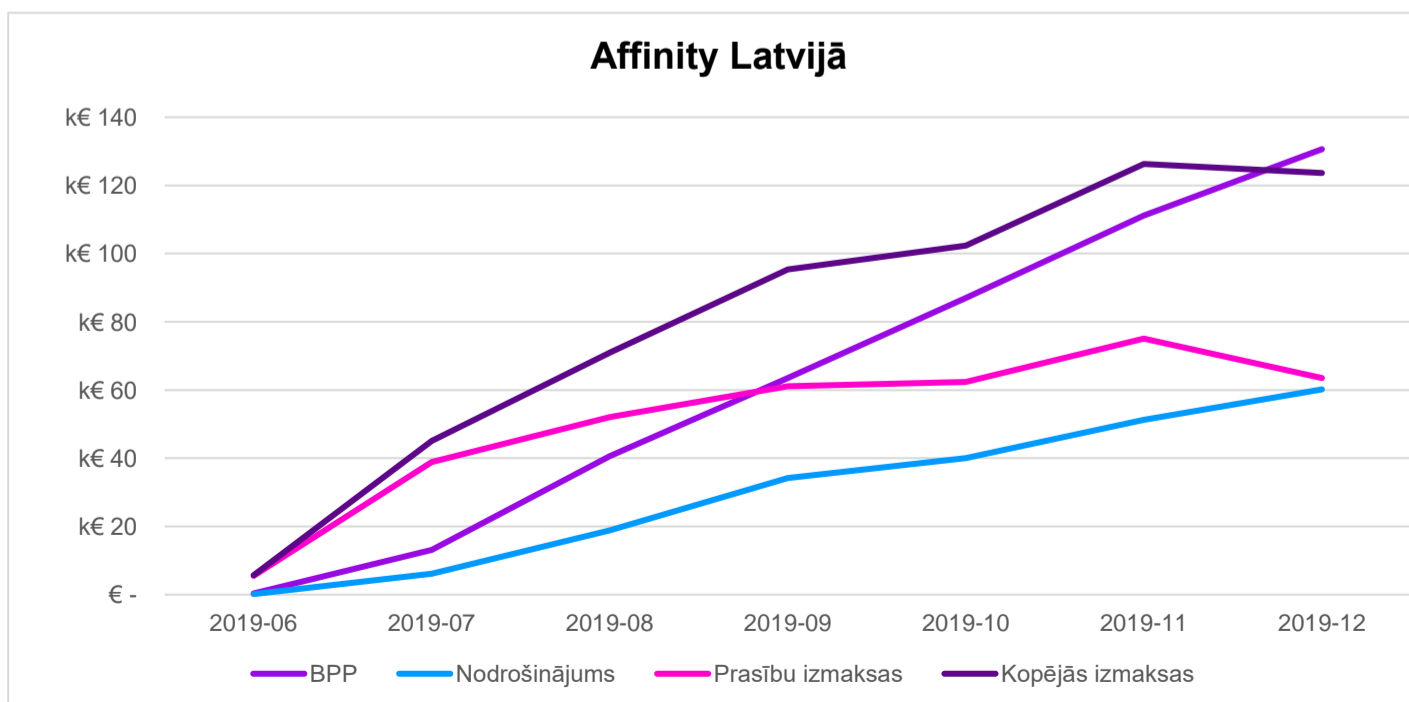
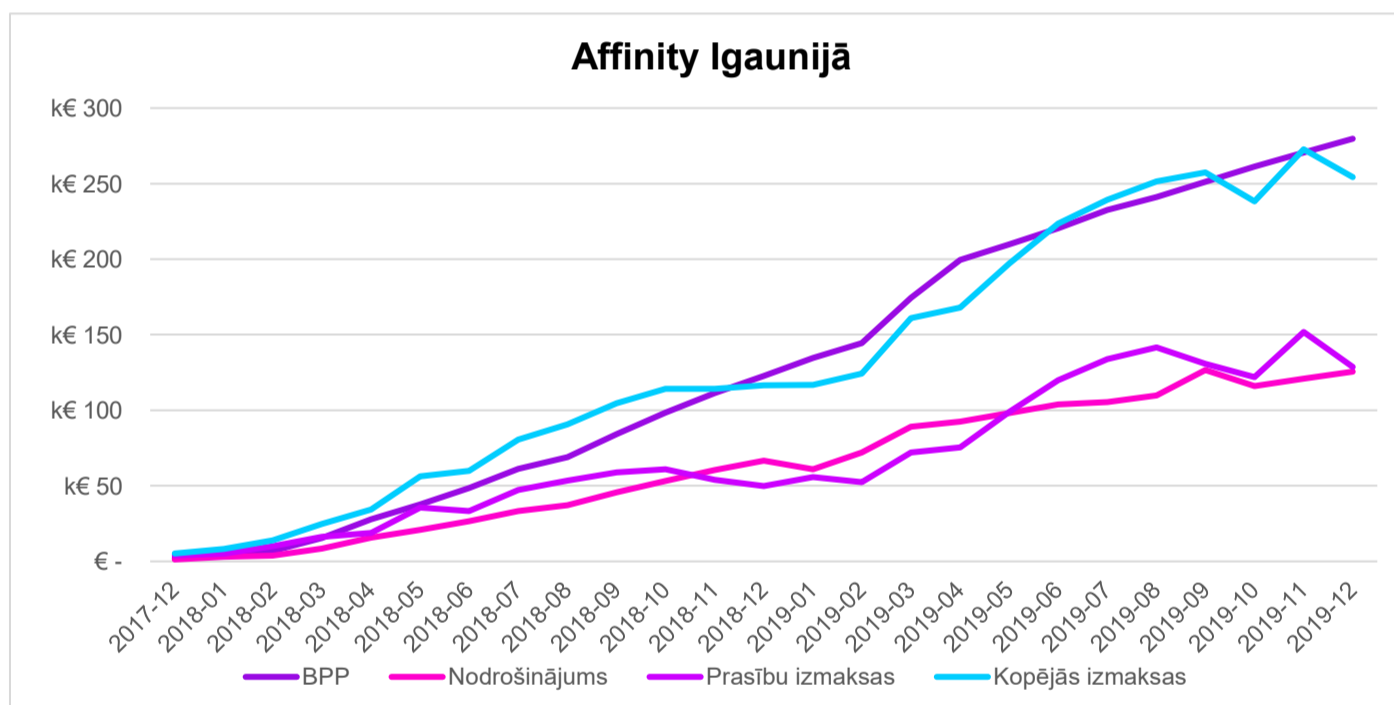
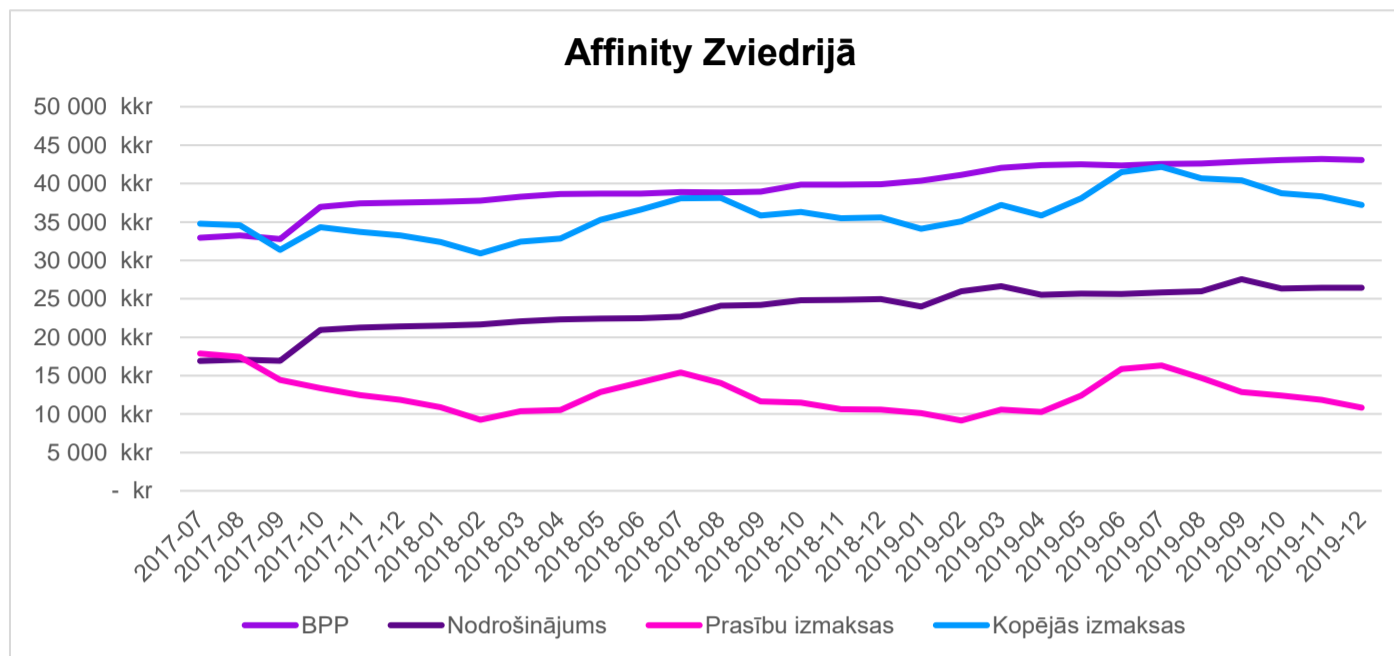
RISKA PARAKSTES ANALĪZE
December 31, 2019
(IZTEIKTS M. SEK)

Visi skaitļi izteikti m. SEK)	Affinity	Līzings	FTG apdrošināšana	Kopā ŠG	ŠG biznesa plāns	2018. fiskālā gada sākuma
Apdrošināšanas prēmiju ienākumi	560,9	22,8	35,3	619,0	644,5	521,9
Pārāpdrošināšanas prēmiju ienākumi	0,0	0,0	-15,8	-15,8	-15,0	12,3
Apdrošināšanas prēmiju ienākumi	560,9	22,8	19,5	603,2	629,5	534,2
Citi tehniskie ieņēmumi	0,0	0,0	0,5	0,5		0,6
Saņemto prasību summa neto	-172,7	-17,3	-26,7	-216,7	-259,1	-169,0
Komisijas nauda	-350,2	0,0	-0,5	-350,7	-339,7	-282,0
Citi ekspluatācijas izdevumi	-2,8	-1,9	-3,6	-8,4	-8,0	-7,4
TEHNISKAIS REZULTĀTS NETO	35,2	3,6	-11,4	27,8	22,8	76,5

Kases rezultāts		Finanšu aktīvi	
Kases rezultāts	1,7	Nauda bankā	387,4
<i>No tiem:</i>		<i>No tiem:</i>	
Procentu ienākumi	0,5	Telia uzņēmums	385,1
Ar pensijām saistītas izmaksas	-0,2	Willis	2,3
Obligāciju vērtības izmaiņas tirgū	0,0		
Valūtas maiņas kursa starpība	1,4		

TELIA FÖRSÄKRING AB

Affinity uzņēmējdarbība
December 31, 2019
(IZTEIKTS t. SEK)



TELIA FÖRSÄKRING AB

Maksātspējas kapitāla prasība
 December 31, 2019
 (IZTEIKTS t. SEK)

Pieejamais un piemērotais pašu kapitāls	Kopējais pieejamais pašu kapitāls MKP segšanai	R0500	364 903 744
	Kopējais pieejamais pašu kapitāls MinKP segšanai	R0510	364 903 744
	Kopējais piemērotais pašu kapitāls MKP segšanai	R0540	364 903 744
	Kopējais piemērotais pašu kapitāls MinKP segšanai	R0550	364 903 744
MKP		R0580	232 986 393
MinKP		R0600	58 246 598
Piemērotā pašu kapitāla/MKP koeficients		R0620	156,62%
Piemērotā pašu kapitāla/MinKP koeficients		R0640	626,48%

